

ÅRSREDOVISNING

för

OPUS Prodox AB

Org. nr. 556390-6063

Styrelsen för OPUS Prodox AB får härmed avge årsredovisning
för räkenskapsåret 2004-01-01 - 2004-12-31.

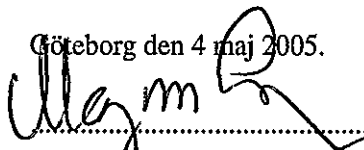
Innehåll	Sida
- förvaltningsberättelse	2
- resultaträkning	4
- balansräkning	5
- ställda säkerheter och ansvarsförbindelser	6
- tilläggsupplysningar	7
- underskrifter	10

Undertecknad styrelseledamot i OPUS Prodox AB

intygar härmed, dels att denna kopia av årsredovisningen överensstämmer
med originalet, dels att resultat- och balansräkning fastställts på ordinarie
bolagsstämma den 4 maj 2005.

Stämman beslöt tillika godkänna styrelsens förslag beträffande den uppkomna förlusten

Göteborg den 4 maj 2005.


Magnus Greko

FÖRVALTNINGSBERÄTTELSE

Verksamheten

OPUS Prodox AB utvecklar, tillverkar och säljer produkter inom Automobil- och Telekommunikationsbranscherna. Bolagets produkter säljs på mer än 40 marknader Globalt.

Bolagets kärnverksamhet är mät och diagnos utrustning för fordonskontroll. Kunderna är bilprovningar och fordonsverkstäder över hela världen. Produkterna är kända för god kvalitet och hög prestanda. Försäljningen har gått bra under 2004 och etablering på flera nya marknader har påbörjats. Omsättningen ökade med ca 20% till totalt ca 18 Mkr.

Sedan ett par år tillbaka har bolaget inlett en satsning på ett nytt affärsområde Telematics och Fleetmanagement. Bolaget har under 2004 fortsatt denna satsning och tagit betydande kostnader för produktutveckling vilka belastats årets resultat.

Flera långsiktiga kontrakt med nya kunder för de nya produkterna har tecknats under 2004. Det nya affärsområdet kan ge bolaget betydande omsättningsökning inom 2-3 år.

Flerårsjämförelse

	2004	2003	2002	2001
Nettoomsättning	18 015 369	14 674 711	16 771 376	20 134 046
Res. efter finansiella poster	112 771	111 038	-1 343 010	-1 278 826
i % av nettoomsättningen	0,6	0,8	-8,0	-6,4
Balansomslutning	10 690 793	9 695 551	8 817 052	9 212 690
Soliditet i %	9,4	9,2	8,9	7,9

Viktiga händelser

Bolaget har gjort en stor satsning och visade flera av sina nya och kommande produkter på den internationella bilutrustningsmässan Automechanika under september 2004.

Styrelsen räknar med att omsättningsökningen från 2004 håller i sig även under 2005. Dessutom förväntas en resultatförbättring baserad på lanseringen av de första produkterna inom det nya affärsområdet Telematics.

Forskning och utveckling

Under 2004 utökades bolagets utvecklingsavdelning med 3 personer. En tredjedel av företagets personal är direkt eller indirekt involverade i utveckling av nya produkter. Den största delen är utveckling av ny teknik för Körjournaler, Fleetmanagement system och Bilpooler.

”Svarta boxar” för bilindustrin förväntas bli ett område med hög tillväxt de närmaste åren. Inom den nya divisionen fokuseras en stor del av utvecklingsresurserna inom just detta segment.

För 2004 har ingen nedlagd utvecklingstid aktiverats som tillgång utan bolagets immateriella tillgångar har istället skrivits ned med ca 200 000 kr.

Förslag till behandling av bolagets förlust

Till bolagsstämmans förfogande står

balanserad förlust

-306 437

årets vinst

112 771

-193 666

Styrelsen föreslår att:

i ny räkning överföres

-193 666

-193 666

Beträffande bolagets resultat och ställning i övrigt hänvisas till efterföljande resultat- och balansräkningar med tillhörande tilläggsupplysningar och bokslutskommentarer.

RESULTATRÄKNING

	Not	2004-01-01 2004-12-31	2003-01-01 2003-12-31
Rörelsens intäkter m.m.			
Nettoomsättning		18 015 369	14 674 711
Övriga rörelseintäkter		0	338 810
		18 015 369	15 013 521
Rörelsens kostnader			
Råvaror, förnödenheter och handelsvaror		-8 889 802	-8 044 766
Övriga externa kostnader	1	-2 953 077	-2 094 014
Personalkostnader	2	-5 083 910	-3 864 209
Avskrivningar av materiella anläggningstillgångar		-572 709	-455 458
		-17 499 498	-14 458 447
Rörelseresultat		515 871	555 074
Resultat från finansiella investeringar			
Övriga ränteintäkter och liknande resultatposter		9 795	6 448
Räntekostnader och liknande resultatposter		-412 895	-450 484
		-403 100	-444 036
Resultat efter finansiella poster		112 771	111 038
Årets resultat		112 771	111 038

BALANSRÄKNING

		2004-12-31	2003-12-31
	Not		
TILLGÅNGAR			
Anläggningstillgångar			
Immateriella anläggningstillgångar			
Balanserade utgifter för forskning m.m.	3	1 757 888	1 958 378
		1 757 888	1 958 378
Materiella anläggningstillgångar			
Inventarier, maskiner och andra tekniska anläggningar	4	279 015	246 964
		279 015	246 964
Summa anläggningstillgångar		2 036 903	2 205 342
Omsättningstillgångar			
Varulager m.m.			
Råvaror och förnödenheter		2 457 281	1 763 116
Varor under tillverkning		344 753	668 758
Färdiga varor och handelsvaror		1 798 637	1 050 407
		4 600 671	3 482 281
Kortfristiga fordringar			
Kundfordringar		2 839 777	2 320 997
Övriga fordringar		199 805	860 234
Förutbetalda kostnader och upplupna intäkter		873 579	795 068
		3 913 161	3 976 299
Kassa och bank		140 058	31 629
Summa omsättningstillgångar		8 653 890	7 490 209
SUMMA TILLGÅNGAR		10 690 793	9 695 551

BALANSRÄKNING

	Not	2004-12-31	2003-12-31
EGET KAPITAL OCH SKULDER			
Eget kapital	5		
Bundet eget kapital			
Aktiekapital 679 400 aktier á nom. 1 kr		679 400	679 400
Överkursfond		420 600	420 600
Reservfond		100 000	100 000
		1 200 000	1 200 000
Ansamlad förlust			
Balanserad vinst eller förlust		-306 437	-417 475
Årets resultat		112 771	111 038
		-193 666	-306 437
Summa eget kapital		1 006 334	893 563
Långfristiga skulder	6		
Checkräkningskredit	7	1 497 062	2 701 326
Skulder till kreditinstitut		3 110 715	1 707 143
Summa långfristiga skulder		4 607 777	4 408 469
Kortfristiga skulder			
Skulder till kreditinstitut		1 197 856	1 447 985
Leverantörsskulder		2 681 583	2 214 734
Övriga kortfristiga skulder		391 296	146 654
Upplupna kostnader och förutbetalda intäkter	8	805 947	584 146
Summa kortfristiga skulder		5 076 682	4 393 519
SUMMA EGET KAPITAL OCH SKULDER		10 690 793	9 695 551
Ställda säkerheter			
Företagsinteckningar		5 900 000	5 900 000
Belånade kundfordringar		1 843 960	1 486 087
		7 743 960	7 386 087
Ansvarsförbindelser			
Villkorade aktieägartillskott		800 000	800 000
		800 000	800 000

TILLÄGGSUPPLYSNINGAR

ALLMÄNNA UPPLYSNINGAR

Redovisningsprinciper

Tillämpade redovisningsprinciper överensstämmer med årsredovisningslagen och Bokföringsnämndens allmänna råd. Om avvikelse förekommer framgår det av notanteckning nedan. Principerna är oförändrade i jämförelse med föregående år.

Värderingsprinciper m.m.

Tillgångar, avsättningar och skulder har värderats till anskaffningsvärden om inget annat anges nedan.

Fordringar

Fordringar har upptagits till de belopp varmed de beräknas inflyta. Utländska fordringar har upptagits till det lägsta av anskaffnings- och balansdagens kurs.

Varulager m.m.

Varulagret är värderat till det lägsta av anskaffningsvärdet och verkligt värde. Det verkliga värdet har beräknats till nettoförsäljningsvärdet d v s försäljningsvärdet efter avdrag för beräknad försäljningskostnad.

Kortfristiga fordringar och skulder i utländsk valuta

Fordringar har omräknats till balansdagens kurs och uppgår totalt till 469 159 kr.

Orealiserade kursvinster har avsatts till valutakursreserv.

Skulder har omräknats till balansdagens kurs och uppgår totalt till 595 509 kr.

UPPLYSNINGAR TILL ENSKILDA POSTER

Not 1	Arvode och kostnadsersättning	2004	2003
	<i>Ernst & Young</i>		
	Revisionsuppdrag	55 090	40 000
	Andra uppdrag	0	22 345
		55 090	62 345

Med revisionsuppdrag avses granskning av årsredovisningen och bokföringen samt styrelsens förvaltning, övriga arbetsuppgifter det ankommer på bolagets revisor att utföra samt rådgivning eller annat biträde som föranleds av iakttagelser vid sådan granskning eller genomförande av sådana övriga arbetsuppgifter. Allt annat är andra uppdrag.

TILLÄGGSUPPLYSNINGAR

Not 2	Personal	2004	2003
	<i>Medelantal anställda</i>		
	Medeltalet anställda bygger på av bolaget betalda närvarotimmar relaterade till en normal arbetstid.		
	Medelantal anställda har varit,	12	9
	varav kvinnor	2	2
	<i>Löner, ersättningar m.m.</i>		
	Löner, ersättningar, sociala kostnader och pensionskostnader har utgått till följande belopp:		
	Styrelsen:		
	Löner och ersättningar	406 340	710 000
	Pensionskostnader	132 346	130 784
		538 686	840 784
	Övriga anställda:		
	Löner och ersättningar	3 207 584	2 149 423
	Pensionskostnader	99 460	112 501
	Reserv	-131 532	-340 160
		3 175 512	1 921 764
	Sociala kostnader	1 162 100	970 364
	Summa styrelse och övriga	4 876 298	3 732 912
	<i>Könsfördelning i företagsledning</i>		
	Antal styrelseledamöter,	3	3
	varav kvinnor	0	0
	Antal övriga befattningshavare	0	0
	varav kvinnor	0	0
Not 3	Balanserade utgifter för forskning m.m.	2004-12-31	2003-12-31
	Ingående anskaffningsvärde	2 632 069	1 984 120
	Inköp	262 375	647 949
	Utgående ackumulerade anskaffningsvärden	2 894 444	2 632 069
	Ingående avskrivningar	-673 691	-340 422
	Årets avskrivningar	-462 865	-333 269
	Utgående ackumulerade avskrivningar	-1 136 556	-673 691
	Utgående redovisat värde	1 757 888	1 958 378

Avskrivningar enligt plan beräknas på en ekonomisk livslängd av 20 år.

TILLÄGGSUPPLYSNINGAR

Not 4	Inventarier, maskiner och andra tekniska anläggninga	2004-12-31	2003-12-31
	Ingående anskaffningsvärde	1 356 684	1 730 102
	Inköp	140 005	139 128
	Försäljningar/utrangeringar	0	-512 547
	Utgående ackumulerade anskaffningsvärden	1 496 689	1 356 683
	Ingående avskrivningar	-1 109 720	-1 500 078
	Försäljningar/utrangeringar	1 890	512 547
	Årets avskrivningar	-109 844	-122 189
	Utgående ackumulerade avskrivningar	-1 217 674	-1 109 720
	Utgående redovisat värde	279 015	246 963

Avskrivningar enligt plan beräknas på en nyttjandeperiod av 5 år

Not 5 Eget kapital

	Aktiekapital	Överkurs fond	Reserv fond	Ansamlad förlust
Belopp vid årets ingång	679 400	420 600	100 000	-306 437
Årets vinst				112 771
Belopp vid årets utgång	679 400	420 600	100 000	-193 666

Not 6	Långfristiga skulder	2004-12-31	2003-12-31
	Amortering inom 2 till 5 år	3 110 715	2 007 143
		3 110 715	2 007 143

Not 7	Checkräkningskredit	2004-12-31	2003-12-31
	Beviljad checkräkningskredit uppgår till:	1 500 000	3 000 000

Not 8	Upplupna kostnader och förutbetalda intäkter	2004-12-31	2003-12-31
	Löneskuld	145 350	145 350
	Semesterlöneskuld	194 118	127 926
	Sociala avgifter	209 031	178 354
	Räntekostnader	49 591	20 038
	Övrigt	207 857	112 478
		805 947	584 146

TILLÄGGSUPPLYSNINGAR

Not 9	Skulder för vilka säkerheter ställts	2004-12-31	2003-12-31
	Övriga skulder till kreditinstitut	7 743 960	7 386 087
	Företagsinteckningar	5 900 000	5 900 000
	Belånade kundfordringar	1 843 960	1 486 087

Göteborg 2005-03-02


Göran Nordlund

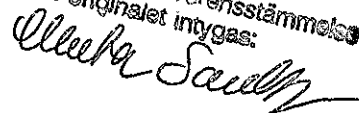

Magnus Greko


Jörgen Hentschel

Mitt revisionsberättelse har lämnats den 2 mars 2005.


Lennart Persson
Auktoriserad revisor

Fotokopians överensstämmelse
med originalet intygas:



Revisionsberättelse**Till bolagsstämman i****OPUS Prodox AB**

Org nr 556390-6063

Jag har granskat årsredovisningen och bokföringen samt styrelsens förvaltning i OPUS Prodox AB för år 2004. Det är styrelsen som har ansvaret för räkenskapshandlingarna och förvaltningen. Mitt ansvar är att uttala mig om årsredovisningen och förvaltningen på grundval av min revision.

Revisionen har utförts i enlighet med god revisionssed i Sverige. Det innebär att jag planerat och genomfört revisionen för att i rimlig grad försäkra mig om att årsredovisningen inte innehåller väsentliga fel. En revision innefattar att granska ett urval av underlagen för belopp och annan information i räkenskapshandlingarna. I en revision ingår också att pröva redovisningsprinciperna och styrelsens tillämpning av dem samt att bedöma den samlade informationen i årsredovisningen. Som underlag för mitt uttalande om ansvarsfrihet har jag granskat väsentliga beslut, åtgärder och förhållanden i bolaget för att kunna bedöma om någon styrelseledamot är ersättningsskyldig mot bolaget. Jag har även granskat om någon styrelseledamot på annat sätt har handlat i strid med aktiebolagslagen, årsredovisningslagen eller bolagsordningen. Jag anser att min revision ger mig rimlig grund för mina uttalanden nedan.


Årsredovisningen har upprättats i enlighet med årsredovisningslagen och ger därmed en rättvisande bild av bolagets resultat och ställning i enlighet med god redovisningssed i Sverige.

Jag tillstyrker att bolagsstämman fastställer resultaträkningen och balansräkningen, behandlar förlusten enligt förslaget i förvaltningsberättelsen och beviljar styrelsens ledamöter ansvarsfrihet för räkenskapsåret.

Göteborg den 2 mars 2005



Lennart Persson
Auktoriserad revisor

Fotokopians överensstämmelse
med originalet intygas:




BDO Revision Väst KB
Auktoriserade revisorer

Första Långgatan 26
Box 31094
400 32 GÖTEBORG
Tel 031 - 704 13 00
Fax 031 - 704 13 99
E-mail: fornamn.efternamn@bdo.se
www.bdo.se
Org.nr: 916850-9348

Bolagsverket
Årsredovisning
851 98 SUNDSVALL

Göteborg 2005-05-13

Bifogat översändes årsredovisning med fastställelseintyg för:

OPUS Prodox AB, org nr 556390-6063

Med vänlig hälsning
BDO Revision Väst KB


Marita Sandberg