

Årsredovisning 2007

Opus Prodox AB (publ)



Innehållsförteckning

Året i sammandrag	3
VD Kommentar	4
Detta är Opus	6
Verksamhet	8
Affärsområden	10
Opus proforma 2007	12
Koncernens utveckling i sammandrag	14
Aktiekapital och ägarförhållanden	16
Styrelse, ledande befattningshavare och revisor	18
Förvaltningsberättelse	20
Resultaträkningar	22
Balansräkningar	23
Eget kapital	25
Kassaflödesanalys	26
Tilläggsupplysningar	27
Revisionsberättelse	42
Ordlista	43
Adress	44

Kallelse till bolagsstämma

Aktieägarna i Opus Prodox AB (publ) kallas härmed till årsstämma torsdagen den 22 maj 2008 kl. 18.30 på Elite Park Avenue Hotel (Tube Salen), Kungssportsavenyn 36-38, Göteborg. Inregistrering till årsstämman börjar kl. 18.00.

Anmälan mm

Aktieägare som önskar delta i årsstämman skall dels vara införd i den av VPC AB förda aktieboken senast fredagen den 16 maj 2008 dels anmäla sitt deltagande till bolaget senast tisdagen den 20 maj 2008 kl 12.00 per telefon 031 - 748 34 00, per fax 031-28 86 55, per brev under adressen "Årsstämma 2008", Opus Prodox AB, Bäckstensgatan 11C, 431 49 Mölndal eller via e-post info@opus.se.

Vid anmälan skall aktieägaren uppge namn, personnummer (organisationsnummer), adress och telefonnummer. Det antal biträden aktieägaren önskar medtaga (högst två) skall anmälas inom samma tid.

Ombud mm

Aktieägare som företräds genom ombud skall bifoga skriftlig dagtecknad fullmakt för ombudet. Den som företräder juridisk person skall bifoga bestyrkt registreringsbevis. Fullmakten och registreringsbeviset får inte vara utfärdade tidigare än ett år före årsstämmodagen.

Förvaltarregistrerade aktier

Aktieägare som låtit förvaltarregistrera sina aktier måste för att få rätt att delta i årsstämman tillfälligt inregistrera aktierna i eget namn i den av VPC AB förda aktieboken. Sådan registrering skall vara verkställd senast den 16 maj 2008 och bör därför begäras hos förvaltaren i god tid före detta datum.

Kommande rapporter

Bokslutsrapporter för 2008 lämnas enligt följande:

- Delårsrapport jan - jun, 25 augusti 2008.
- Delårsrapport jan - sept, 10 november 2008.
- Bokslutskommuniké 2008, 23 februari 2009.

Året i sammandrag

- Fortsatt kraftigt ökad försäljning främst inom affärsområdet Automotive Test Equipment. Omsättningen ökade med 80 % till 66,5 Mkr (36,9 Mkr).
- Rörelseresultatet (EBIT) ökade till 5,6 Mkr vilket motsvarar en ökning med ca 133 % från föregående års rörelseresultat på 2,4 Mkr.
- Vinstmarginalen för helåret ökade till 7,6 % från 5,6 % 2006.
- Den nya monteringsfabriken i Kina togs i drift och flera leveranser till Sverige har skett under hösten via dotterbolaget Opus Asia Ltd. i Hong Kong.
- Under våren 2007 förvärvades den danska EWJ-koncernen. Opus-koncernen kan därmed erbjuda ett komplett sortiment av produkter för miljö- och säkerhetskontroll av fordon. Förvärvet av EWJ-koncernen betalades genom en nyemission av aktier och teckningsoptioner.
- I oktober förvärvades servicebolaget J&B Maskinteknik i Alingsås. Förvärvet betalades kontant och är ett led i att stärka Opus position som en komplett leverantör till bilprovningar och ackrediterade bilverkstäder.
- Bolaget tillfördes 6 Mkr i en nyemission som delvis användes för förvärvet av J&B Maskinteknik.
- Bolaget har under 2007 intensifierat marknadsbearbetningen och påbörjat etablering via distributörer på flera nya marknader i Europa, bland annat i Italien och Frankrike.
- Ett incitamentsprogram med 2 000 000 teckningsoptioner för personal och nyckelpersoner infördes. Lösenpriset är 5 kr och löptiden är 3 år.
- Under 2007 inleddes arbetet med förvärvet av amerikanska SysTech International. Förvärvet genomfördes i april 2008.
- Med koncernens tillväxtstrategi och de strategiska förvärv som genomförts 2007 och 2008 står koncernen väl rustad för en framtida kraftigt ökad försäljningsutveckling och förbättrad lönsamhet.

VD kommentar

Om året som gått

År 2007 kan sammanfattas som ett år av tillväxt, förvärv och positionering inför de närmaste 3-4 åren. Trots att omfattande resurser har investerats i förvärv och expansion går resultat- och försäljningsutvecklingen i Opus starkt uppåt under 2007. Vår strategi att växa under lönsamhet ligger fast och kompletteras alltmer med målsättningen att koncernen i så hög grad som möjligt ska vara oberoende av konjunktur.

En bransch i förändring skapar möjligheter för expansion

Bilbranschen förändras i takt med att andelen elektronikstyrda system ökar i fordonen. De senaste 10 åren har utvecklingen inom detta område gått i hög fart, det är inte ovanligt att en ny bil numera kan ha upp till 50 datorer ombord. Det innebär att nya krav ställs på eftermarknaden men också nya möjligheter. Framtidens servicemekniker kommer i allt större utsträckning att vara datatekniker och den nya tekniken kommer möjliggöra allt mer förenklade och effektivare sätt att utföra t ex bilprovning och miljökontroll. Det är bakgrunden till att Opus och SysTech satsar på nya tekniker som självbetjäningssystemet OBD-Kiosk och Trådlös Bilprovning.

Även inom miljö- och säkerhetskontroll av fordon kommer vi att se förändringar. Trenden i USA går från centraliserade bilprovningssystem, som innebär att man åker till en speciell bilprovningstation, mot decentraliserade system som innebär att bilprovningen utförs på en bilverkstad. Med ett helt datoriserat system och elektronisk avläsning av fordonets ID och miljöstatus kan mekanikern helt enkelt inte påverka resultatet av testet och därmed faller argumentet att verkstaden sitter på två stolar när man både reparerar och kontrollerar fordonen.

I de utvecklingsländer som förväntas satsa på miljö- och säkerhetskontroll av fordon finns även kravet på att systemen skall vara fullt ut datoriserade, inte minst för att undvika problem med korruption. I dessa länder tar man gärna till sig ny teknik för att slippa investera i traditionella system med förhållandevis dyr infrastruktur. Utöver detta finns även en trend mot att kunden vill ha en "one-stop-shop" leverantör då man vill undvika att ha flera leverantörer med problem att koppla ihop system och teknislösningar.

Inom Opus-koncernen har vi tidigt identifierat och anpassat oss inför dessa teknik- och marknadsskiften. Genom förvärvet av SysTech får vi ytterligare en viktig pusselbit i form av IT-system med databaser som kan hantera fordonsregistrering, fordonskatter, körkort, bilprovning mm. Dessutom ett av världens mest avancerade bilprovningssystem där bilprovaren identifieras före varje prov med fingerprintläsare och där kameror läser

nummerskyltarna och tar bilder på fordonets färg och utseende som sparas i databasen samtidigt som bilens ID och felkoder läses ut från elektroniken. Det är min övertygelse att Opus är ett av de företag i världen som nu är bäst rustat för att växa och ta marknadsandelar på denna föränderliga bransch.

Tillväxt och förvärv

Fortsatt god organisk tillväxt i kombination med strategiskt riktiga förvärv har skapat en plattform för fortsatt god tillväxt inom Opus. Genom SysTech förvärvet ser vi därtill möjligheter till kraftig tillväxt.

Försäljningen ökade under 2007 med ca 80 % jämfört med året innan, till totalt 66,5 Mkr. En förklaring är de etableringar Opus genomfört på nya marknader. Norden är koncernens största marknad med ca 56 % av försäljningen. Övriga Europa utgör ca 39 % och resten av världen utgör endast 6 % av omsättningen.

Rörelseresultatet (EBIT) ökade till 5,6 Mkr vilket motsvarar en ökning med ca 133 % från föregående års rörelseresultat på 2,4 Mkr. Vinstmarginalen för helåret ökade till 7,6 % från 5,6 % 2006.

Under 2007 genomförde bolaget två förvärv. I maj förvärvades EWJ koncernen i Danmark och i oktober förvärvades service bolaget J&B Maskinteknik. Båda har under året visat god utveckling och bidragit till koncernens goda resultat.

Proforma med förvärven 2007 omsatte Opus-koncernen 80 Mkr på årsbasis. Proforma inklusive SysTech uppgick omsättningen till 193 Mkr.

SysTech kommer att vara en stor och viktig del i den framtida Opus-koncernen. Bolaget har en orderstock på närmare en halv miljard vilket gör Opus-koncernen mindre känslig för konjunktursvängningar. Under 2008 kommer SysTech att konsolideras i koncernen fr o m den 30 april.

Erfarenhet, kompetens och vinnarinstinkt

I den nya koncernens ledning har samtliga mer än 20 års branscherfarenhet med internationellt arbete under större delen av sina yrkesverksamma liv. Denna erfarenhet och kompetens är av stor strategisk vikt, inte minst när det gäller att tidigt förutse trender och förändringar. Vinnarinstinkt och vilja att utmana de stora konkurrenterna är andra viktiga egenskaper. Opus har ambitionen att bli en världsledande aktör.

Opus-koncernen har till del skapats genom ett antal förvärv under relativt kort tid. Men vi har konstaterat att företagskulturer hos Opus, EWJ och SysTech varit snarlika varför vi har goda förhoppningar att kunna samla våra styrkor i ett internationellt perspektiv.

Nya finansiella mål

I samband med förvärvet av SystTech har styrelsen reviderat bolagets tillväxtmål, då de tidigare tillväxtmålen redan uppnåtts eller passerats.

För de närmaste tre åren förväntas en tillväxt på 30-40 % per år samtidigt som den nya koncernen antagit ett övergripande tillväxtmål att senast år 2012 omsätta en halv miljard kronor. Rörelsemarginalen före avskrivningar skall överstiga 20 %.

Om året som kommer

Lönsamheten i koncernen förväntas att förbättras kraftigt under 2008, dels tack vare att fler av koncernens produkter i allt högre grad produceras i fabriken i Kina. Därtill kommer förvärvet av SystTech att bidra till ökad lönsamhet från andra kvartalet 2008 och möjliggöra en internationell satsning på systemsidan.

Under 2008 är målet att rörelsemarginalen före avskrivningar (EBITDA) skall överstiga 20 % för helåret.

Vidare utveckling av koncernens affärsområden

Genom förvärvet av Systech ökar Opus-koncernens förmåga att utvecklas på ett gynnsamt sätt. Koncernens fokus är alltså miljö- och säkerhetskontroll av fordon men med en ny struktur innebärande högre lönsamhet. Under 2008 delas verksamheten in i följande tre affärsområden:

Automotive Test Equipment – försäljning av koncernens test- och mätutrustningar för bilverkstäder och bilprovning. Opus-koncernen har idag etablerat kontakter och försäljning i över 50 länder, detta nätverk skall vidareutvecklas framöver att omfatta ytterligare marknader.

Vehicule Inspection Systems – koncernen utvecklar, marknadsför och levererar kompletta IT-system för fordonsregister och bilinspektion, men även produkter för kontroll och provning av miljö- och säkerhet inklusive drift och underhåll. Inom affärsområdet bedrivs även miljö- och bilprovningsverksamhet på kundens uppdrag. Kunderna är kommuner, delstater eller hela land där långa kontrakt upprättas med regeringar och ministerier. Lönsamheten inom systemsidan är högre än inom produktsidan då man ligger längre fram i värdekedjan och kan ta mer betalt även för kompetens och "know-how". Dessutom ger långa kontrakt möjlighet till planering och effektivisering av verksamheten med ökad lönsamhet som följd.

Opus förväntar sig att kunna leverera anläggningar och system baserat på "pay-per-test" (dvs man tar också en operatörsroll) i flera olika delar av världen under de närmaste åren. Opus bedömer att en kraftig tillväxt sker inom detta område de närmaste fem åren.

Opus internationella nät av distributörer på produktsidan

skall användas av systemsidan för att finna nya kunder och affärsmöjligheter. Dessutom fungerar distributörerna som en lokal kontaktyta och etablerad serviceorganisation för mätutrustningen. Koncernens nya teknologi inom Trådlös Bilprovning ingår som en systemkomponent och produktgren i systemsidans affärsområde.

Fleet Management & Telematics – koncernens tillväxtområde för nya produkter som administrerar stora vagnparker, var och hur fordon används. Produkterna är delvis en spin-off av bolagets kunskaper inom modern bilelektronik och teknik och består idag av elektroniska körjournaler, "driver behavior" utrustning samt alkoholås. Kunderna är biltillverkare och eftermarknad bearbetas via distributörer och återförsäljare.

Opus om 3-4 år

Vi har inom Opus valt att ha tydliga och höga mål. Hittills har vi kunnat uppfylla dem och därmed även kunnat sätta nya mål, bland annat följande:

- Opus ska vara bland de tio främsta i världen vad gäller storlek, inom sitt branschsegment.
- Opus ska vara en världsledande aktör inom utveckling av nya tekniker och system för miljö- och säkerhetskontroll av fordon.
- Opus ska vara väl etablerade med distributörer i de viktigaste länderna i samtliga världsdelar.

Till sist önskar jag rikta ett stort tack till koncernens samtliga medarbetare för ett gott resultat och samarbete under 2007.

Göteborg i maj 2008

Magnus Greko
Verkställande Direktör och Koncernchef



Detta är Opus

Vision

"Opus vision är att vara världsledande inom innovativ teknik för miljö- och säkerhetskontroll av fordon och skapa möjlighet för industri- och tillväxtländer att förbättra sin miljö genom att på bästa sätt utnyttja den senaste och mest kostnadseffektiva tekniken."

Affärsidé

"Opus affärsidé är att utveckla, producera och sälja produkter och tjänster inom Automotive Test Equipment, Fleet Management och Trådlös Bilprovning för den globala marknaden."

Mål

Efter förvärvet av SysTech International har Opus organisation förändrats med avseende på storlek, tillväxtutsikter och lönsamhet. Bolagets mål har mot denna bakgrund reviderats.

- Opus mål är för den närmaste treårsperioden att uppnå en genomsnittlig årlig nettoomsättningstillväxt om 30–40 procent, genom organisk tillväxt och förvärv.
- Opus mål är för den närmaste treårsperioden att uppnå en genomsnittlig rörelsemarginal före avskrivningar (EBITDA-marginal) överstigande 20 procent.
- Opus strävar efter att lämna utdelning i en utsträckning som möjliggör såväl fortsatta förvärv som betydande organisk tillväxt. Med hänsyn till Bolagets tillväxtambitioner är det styrelsens bedömning att någon utdelning inte kan föreslås/lämnas för den kommande treårsperioden.

Strategi

Opus produkter och tjänster skall vara unika genom kombinationen av kvalitet, pris och teknik. De tre affärsområdena skall komplettera och stödja varandra för att uppnå synergieffekter.

Bolagets tillväxt skall delvis vara organisk genom att etablera Bolagets produkter på nya marknader samt genom utveckling av nya produkter vilka erbjuds till befintliga kunder. Viss del av tillväxten kommer att drivas av förvärv. Dessa skall vara av kompletterande natur och skall öka lönsamheten efter finansieringskostnader, både på kort och lång sikt. Förvärv skall inte göras av konkurrerande verksamheter på befintliga marknader eftersom Opus ledning ej tror att denna typ av förvärv utan svårigheter realiserar de önskade synergier.

Verksamhet

Opus är en industriell koncern inom miljö- och säkerhetskontroll av fordon. Bolagets affärsidé är att utveckla, producera och sälja produkter och tjänster för fordonsindustri, bilprovningar, och fordonsverkstäder på den globala marknaden. Verksamhet bedrivs inom tre affärsområden:

- Automotive Test Equipment
- Fleet Management
- Trådlös Bilprovning

Automotive Test Equipment erbjuder kompletta program av utrustning för centraliserad och decentraliserad bilprovning och för bilverkstäder. Bland produkterna finns avgasmätare, diagnosutrustning, bromsprovare samt hjulinställningsutrustning. Inom Fleet Management erbjuder Opus produkter för kontroll av hur, när och var fordon används såsom elektroniska körjournaler. Trådlös bilprovning (så kallad Remote OBD) är en teknologi där fordon övervakas kontinuerligt genom en elektronisk miljökontroll (OBDII/EOBD).

Opus omsatte under 2007 cirka 67 miljoner kronor, en ökning om cirka 80 procent jämfört med föregående år, och uppvisade ett rörelseresultat före avskrivningar (EBITDA) om 6,0 miljoner kronor, motsvarande en EBITDA-marginal om 9,1 procent. Opus säljer sina produkter i över 50 länder. Under 2007 förflyttades delar av Bolagets tillverkning till en nybyggd produktionsanläggning i Kina. Före förvärvet hade Opus cirka 50 medarbetare. Opus aktie är listad på First North sedan september 2006.

Kunder

Opus kunder är i huvudsak bilprovningföretag (statliga och privata), bilverkstäder som är auktoriserade att utföra bilprovning, märkesverkstäder och så kallade fria fordonsverkstäder. En av Opus viktigaste referenskunder är Svensk Bilprovning AB som utför cirka 5,4 miljoner fordonstester per år med cirka 600 avgasmätutrustningar och ett stort antal bromsprovare från Opus.

Inom affärsområdet Fleet Management finns Bolagets kunder främst i Sverige och i Tyskland. I Sverige är det organisationer, privata som offentliga, vilka innehar större bilflottor som vill ha en bättre kontroll över fordonens användning samtidigt som administrationen av bilflottan blir enklare och mer precis.

De framtida kunderna inom affärsområdet Trådlös Bilprovning är i ena fallet bilprovningföretag, som vill effektivisera sin verksamhet, och i andra fallet bilägare, vilka för att slippa åka in på årlig kontroll låter montera en enhet som automatiskt kontrollerar bilen.

Marknad

Marknaden för Opus produkter är främst driven av nya och hårdare miljölagstiftningar. Det ökande antalet fordon är en annan drivkraft vilken i dagsläget är speciellt framträdande i utvecklingsländer såsom Kina och Indien. Konkurrensen på marknaden har historiskt sett främst kommit från Europa och då i huvudsak Tyskland och England samt sedan en tid tillbaka även från Italien.

I framtiden finns en stor potential på utvecklingsmarknader där emissionskontroll ännu inte införts eller är undermålig. Inom den närmaste femårsperioden är det främst i Asien, Mellanöstern och Sydamerika som tillväxten förväntas bli stark. Under de senaste åren har Opus lyckats med flera prestigefyllda projekt på dessa tillväxtmarknader, exempelvis i Mongoliet, på Filippinerna och i Vietnam. På de mogna marknaderna i Europa och Nordamerika drivs tillväxten främst av ersättningsinvesteringar, en följd av att antingen utrustningen närmar sig slutet av livscykeln eller att nyare teknologi efterfrågas. Utvecklingen i dessa länder rör sig mot att gynna leverantörer med kompletta produktutbud. Bilprovning läggs i allt högre utsträckning ut på entreprenad, en affärsmodell som i dagsläget tillämpas i USA, där leverantören sköter den fullständiga driften av bilprovningen och får betalt per utfört test. Utvecklingen på de mogna marknaderna rör sig även mot ny och mer användarvänlig teknologi där bilisten tar en mer aktiv roll i utbyte mot ökad flexibilitet i bilprovningen. Genom förvärvet av SysTech kommer Opus att tillföras betydande konkurrensfördelar gentemot övriga aktörer på marknaden dels genom en mer komplett produkt- och servicemix men även genom tillgång till den teknologi som gynnas av den förväntade marknadsutvecklingen.

Forskning och utveckling

Vidareutveckling av befintliga produkter och utveckling av nya teknologier och utrustning inom Automotive Test Equipment och Fleet Management är ett prioriterat område för Opus och en viktig komponent för att uppnå Bolagets tillväxt- och lönsamhetsmål. Inom Opus arbetar idag sex personer heltid med forskning och utveckling, exklusive Jörgen Hentschel, vice verkställande direktör samt utvecklingschef i Opus. Tre av dessa personer är anställda vid Bolagets dotterbolag i Kina.

Utvecklingen av nya teknologier och utrustning är huvudsakligen sammanhängande med specifika kundprojekt, där kunden lagt en order för ett avtalat antal enheter och där Opus sedan ansvarar för att utveckla teknologin och utrustningen. Det förekommer även att kunder finansierar vissa utvecklingsprojekt utan att åta sig att beställa den slutgiltiga produkten.

Opus investerar årligen cirka två till fyra miljoner kronor inom forskning och utveckling. Investeringarna används till att vidareutveckla befintliga produkter, exempelvis för att anpassa produkten för specifika kundkrav, förbättra kostnadsstrukturen, utöka användningsområdet samt förbättra prestanda. Investeringarna används även för utveckling av nya teknologier, som exempelvis utvecklingsprojektet av trådlös bilprovning (så kallad Remote OBD) där Opus samarbetar med SysTech.

Medarbetare

Opus koncernen hade vid årets slut cirka 55 anställda, varav 10 i Kina. Andelen kvinnor var cirka 15 procent. Bolaget arbetar med att vid nyanställningar försöka att attrahera flera kvinnor även om bolagets bransch traditionellt är mansdominerad. Bolaget har en jämställdhetspolicy.

Miljö

Opus arbetar aktivt med miljöfrågor och miljöarbetet utgår från gällande lagstiftning, lokala krav, företagskrav samt specifika kundkrav. Några inslag i det fortlöpande miljöarbetet är energibesparande åtgärder, säkrare hantering av kemiska produkter samt åtgärder för att öka återanvändning och minimera avfall. Opus har en miljöpolicy.

Verksamhet

Opus är en industriell koncern inom miljö- och säkerhetskontroll av fordon. Opus affärsidé är att utveckla, producera och sälja produkter inom Automotive Test Equipment, Fleet Management och Trådlös Bilprovning för den globala marknaden. Bland produkterna finns avgasmätare, diagnosutrustning, bromsprovare, hjulinställningsutrustning, elektroniska körjournaler, fleet management-system samt system för trådlös bilprovning. Opus omsatte under 2007 cirka 67 miljoner kronor,

en ökning om cirka 80 procent jämfört med föregående år, och uppvisade ett rörelseresultat före avskrivningar (EBITDA) om 6,0 miljoner kronor, motsvarande en EBITDA-marginal om 9,1 procent. Opus säljer sina produkter i över 50 länder och har som mål att årligen etablera sig i ytterligare 3–4 nya länder. Före förvärvet hade Opus cirka 50 medarbetare. Opus aktie är listad på First North sedan september 2006.

Historik

1990	Opus Prodox AB grundas av Magnus Greko och Jörgen Hentschel. Den ursprungliga affärsidén var att importera och sälja vidare avgasmätare och testutrustning för bilbranschen.
1994	Opus börjar tillverka sina produkter i egen fabrik samt exportverksamheten inleds.
1994	Bolaget bygger upp sin försäljning inom mätinstrument för fordonsindustri, bilprovningar och fordonsverkstäder; det affärsområde som idag kallas Automotive Test Equipment.
2002	Opus omstruktureras och grundarna Magnus Greko och Jörgen Hentschel går in på heltid i sina tidigare funktioner i Bolaget. Kapital tillförs genom nya investerare och lån.
2003	Utvecklingen initieras av trådlös bilprovning (så kallad Remote OBD). Affärsområdet Fleet Management samt testlinjer för internationell bilprovning införs. Det senare sker i samarbete med det danska bolaget EWJ Teknik A/S under namnet Scandinavian Test Lines.
2004	Omsättningen ökar med 20 procent årligen och tre nya medarbetare anställs.
2006	Opus etablerar en monteringsfabrik och eget försäljningsbolag i Kina. Den 18 april listas Opus aktie på Aktietorget och den 4 september flyttas aktien till First North i Stockholm. Företaget signerar ett genombrottskontrakt med den tyska biltillverkaren BMW inom området Fleet Management.
2007	Monteringsfabriken i Kina tas i bruk. Den danska EWJ-koncernen förvärvas. Opus förvärvar 100 procent av aktierna i J&B Maskinteknik AB i Alingsås.
2008	Opus utsläppstestare godkänns av finska bilprovningseenheten, A-Katsastus. Opus förvärvar samtliga andelar i det amerikanska företaget SysTech International för USD 37 749 468 (cirka 226 miljoner kronor). Opus anställer en försäljnings- och marknadsdirektör i Asien för att kartlägga behovet av kontrollutrustning för fordon och bygga upp försäljningen, främst i Kina.

Opus verksamhet bedrivs inom tre affärsområden: Automotive Test Equipment, Fleet Management och Trådlös Bilprovning. Automotive Test Equipment erbjuder kompletta program av utrustning för centraliserad och decentraliserad bilprovning och för bilverkstäder. Inom Fleet Management erbjuder Opus pro-

dukter för kontroll av hur, när och var fordon används såsom elektroniska körjournaler. Trådlös bilprovning är en teknologi där fordon övervakas kontinuerligt genom en elektronisk miljökontroll (OBDII/EOBD).

Omsättning per affärsområde

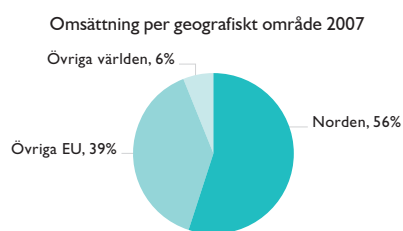
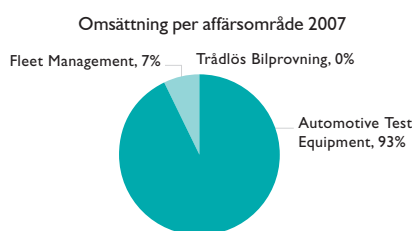
Miljoner kronor	IFRS		ÅRL		
	2007	2006	2005	2004	2003
Automotive Test Equipment	61,9	33,9	19,6	17,6	13,8
Fleet Management	4,7	2,9	1,7	0,4	1,2
Trådlös Bilprovning	0,0	0,1	0,0	0,0	0,0
Summa	66,5	36,9	21,3	18,0	15,0

Sedan 2007 innefattar Automotive Test Equipment även EWJ-koncernen och J&B Maskinteknik AB, som förvärvades i maj respektive november 2007. Opus verksamhet omfattar åtta

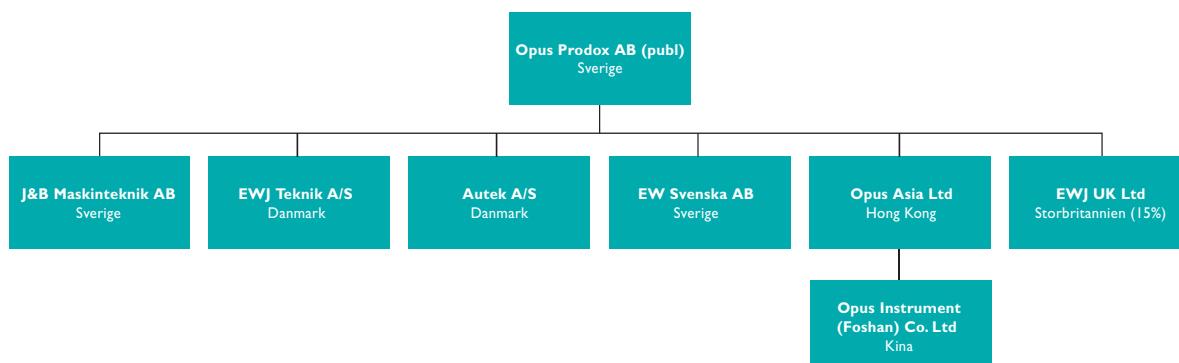
bolag i fem länder. Opus Prodox AB (publ) är moderbolag i koncernen och alla dotterbolag är ägda till 100 procent. Sedan 2006 har Opus även en produktionsanläggning i Kina.

Omsättning per geografiskt område

Miljoner kronor	IFRS		ÅRL		
	2007	2006	2005	2004	2003
Norden	36,9	10,6	10,4	8,9	8,6
Övriga EU	25,7	21,6	8,0	6,7	4,2
Övriga världen	3,9	4,7	2,9	2,4	2,2
Summa	66,5	36,9	21,3	18,0	15,0



Legal organisationsstruktur



Affärsområden

Affärsområde Automotive Test Equipment

Inom affärsområdet Automotive Test Equipment tillverkar Opus utrustning för miljö- och säkerhetskontroll samt kompletta testbanor. Detta affärsområde stod för 93 procent av den totala nettoomsättningen för 2007. En av Bolagets största kunder inom detta område är Svensk



Affärsområde Fleet Management

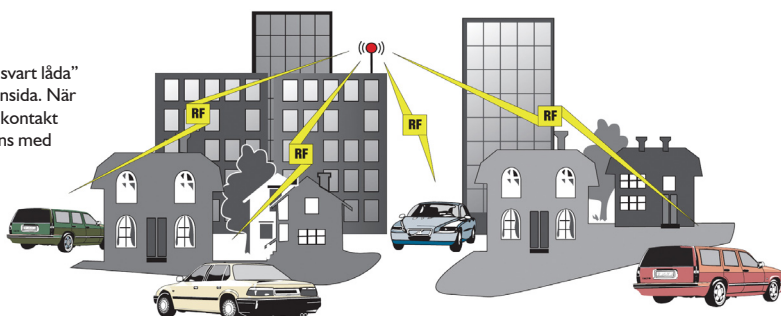
Opus erbjuder inom affärsområdet Fleet Management elektroniska körjournaler, "driver behaviour"-produkter, instrument för miljöindexberäkning samt alkoholösningar. Under 2006 tecknade Opus ett genombrottskontrakt med BMW.



Affärsområde Trådlös Bilprovning

Opus har sedan 2003 samarbetat med SysTech inom området Trådlös Bilprovning. Teknologin bygger på att en antenn placeras på fordonets insida vilken kommunicerar med fordonets OBD-uttag via en liten dosa. När fordonet passerar en mottagarantenn etableras kontakt och eventuella felkoder sänds iväg tillsammans med ett ID. Under 2008 inleds ett pilottest av 5 000 bilar i Oregon, USA.

Trådlös Bilprovning innebär att bilen har en "svart låda" ansluten till en diskret antenn på vindrutans insida. När bilen passerar en mottagarantenn, etableras kontakt och eventuella felkoder sänds iväg tillsammans med bilens identitet.



Referensexempel

Svensk Bilprovning AB

Opus kontrakt med Svensk Bilprovning är ett bevis för Bolagets höga produktkvalitet.

- Svensk Bilprovning AB är ett av världens största bilprovningsföretag.
- Kraven på utrustningens prestanda och livslängd är höga som följd av den extrema volym av fordon som årligen testas.
- Opus har varit huvudleverantör till Svensk Bilprovning i drygt 18 år.
- Opus har levererat 600 avgasmätutrustningar och ett stort antal bromsprovare vilka använts för cirka 5 miljoner tester årligen.
- Detta kontrakt är en språngbräda till stora centraliserade bilprovningkontrakt utanför Sverige.



Nya Zeeland

Opus kontrakt med Nya Zeeland är ett exempel på de väl fungerande distributörsnätverk som Bolaget har i dagsläget.

- Opus har levererat testutrustning till Nya Zeeland i 10 år.
- Den nyzeeländska marknaden är liten men Opus har en av de bättre distributörerna – Sulco Ltd.
- Opus försäljning till Nya Zeeland har ökat 10 – 20 gånger som ett resultat av ny skärpt lagstiftning under 2008.

Mongoliet

Opus kontrakt i Mongoliet är ett bevis på Bolagets förmåga att leverera utrustning till hela stationer.

- Opus har levererat utrustning till 28 bilprovningstationer i Mongoliet.
- Projektet inkluderade leverans, installation och säkerhetstest.
- De extrema klimatförhållandena i Mongoliet krävde särskilda anpassningar av produkterna.

Opus proforma 2007

Förvärvet av SysTech

Opus grundades 1990 av Magnus Greko och Jörgen Hentschel. Bolaget är verksamt inom utveckling, tillverkning och försäljning av mätinstrument för fordonsindustri, bilprovningar, och fordonsverkstäder. Bolaget började exportera sina produkter efter ett par års verksamhet och idag har Opus försäljning i över 50 länder i samtliga världsdelar. Inom de närmaste åren siktar Opus på att vara en av de tio ledande leverantörerna av produkter och tjänster för miljö- och säkerhetskontroll av fordon på den globala marknaden. Som ett led i Opus tillväxtstrategi förvärvades det amerikanska bolaget SysTech med tillträde den 29 april 2008. SysTech utvecklar system, metoder och teknologier för miljökontroll av fordon. Opus har samarbetat med SysTech och huvudmännen bakom bolaget sedan 1990, främst inom området Automotive Test Equipment men även inom Trådlös Bilprovning (så kallad Remote OBD).

SysTech ligger i framkant av produktutveckling och teknologi relaterat till miljökontroll och är ett av de snabbast växande bolagen på den amerikanska marknaden för bilprovning. SysTech utvecklar och levererar diagnosutrustning, IT-lösningar och tjänster för bilprovning, och deras kundbas utgörs främst av amerikanska delstater. SysTechs kontrakt inkluderar allt från leverans av bilprovningssystem, IT-lösningar och nätverk, service och underhåll av bilprovningssystem till full drift av bilprovningssystem.

SysTech omsatte 2007 cirka 113 miljoner kronor, uppvisade ett rörelseresultat före avskrivningar (EBITDA) om cirka 26 miljoner kronor och hade cirka 90 anställda vid årets utgång. SysTech har under det senaste året uppnått en organisk tillväxt överstigande 250 procent och en EBITDA-marginal överstigande 20 procent. SysTech har vunnit sju av de senaste nio större upphandlingarna rörande bilprovningssystem i USA sedan 2005 och SysTechs kontrakterade orderbok uppgår till cirka 467 miljoner kronor med en genomsnittlig marginal överstigande den redovisade EBITDA-marginalen om cirka 23 procent för 2007. I förvärvet av SysTech International LLC ingår fastighetsbolaget TriLen LLC. I detta bolag ingår sex stycken bilprovningssystem i Nashville och ytterligare fyra stycken tomter i Tennessee.

Affären baseras på främst två komponenter som bedöms vara långsiktigt viktiga för Opus aktieägare. Bolagets mål är att accelerera sin tillväxt och till 2012 ha en nettoomsättning om minst 500 miljoner kronor. Förvärvet av SysTech är ett viktigt steg för att nå det målet och för Opus att bli världsledande som leverantör av högteknologiska helhetslösningar inom bilprovning.

Den industriella logiken bakom Opus förvärv av SysTech handlar om att förena Opus produktportfölj med SysTechs produktutbud, IT-lösningar och serviceerbjudande vilket skapar en

konkurrenskraftig koncern på den globala marknaden. Opus kan därmed erbjuda existerande och nya kunder kompletta lösningar för bilprovning från en enda leverantör samt produkter och teknologi som anses ligga i framkant av utvecklingen inom miljö- och säkerhetskontroll av fordon och följaktligen ges chans till fler och större åtagande i kommande upphandlingar. Försäljningen antas även öka genom integrering av de befintliga försäljningsnätverken. Exempelvis kan Opus produkter säljas på den amerikanska marknaden genom SysTechs distributionskanaler. Genom denna process förväntas Opus ta ett väsentligt steg mot att nå uppsatta tillväxt- och lönsamhetsmål samt på sikt skapa signifikanta värden för Bolagets aktieägare. Förvärvet förenar två bolag med god lönsamhet och starka positioner på skilda marknader. Givet de båda bolagens olika bakgrund och utbud finns även stora möjligheter till utbyten kring produktion och investeringar.

Föreningen av de två bolagen skapar en mer diversifierad produktmix vilken därmed också är bättre lämpad att möta efterfrågan från såväl existerande som nya kunder. Opus och SysTech kommer gemensamt att vidareutveckla SysTechs starka serviceerbjudande i Nordamerika men även implementera denna modell på den europeiska marknaden samt på de tillväxtmarknader som Opus är närvarande på. Genom att förlägga SysTechs produktion till Opus anläggning i Kina förväntas även betydande kostnadsbesparingar kunna realiseras inom Den Nya Koncernen.

Summering av Koncernens proformaredovisning

Proformaredovisningen är baserad på (i) reviderade räkenskaper för Opus för 2007 justerade för en proforma för förvärvade bolag under året och (ii) reviderade räkenskaper för SysTech för 2007 justerade för väsentliga skillnader i redovisningsprinciper gentemot Opus. Opus redovisar enligt International Financial Reporting Standards ("IFRS") medan SysTech redovisar enligt amerikanska redovisningsprinciper ("U.S. GAAP"). I samband med proformaredovisningen har en genomgång av de väsentligaste skillnaderna mellan U.S. GAAP och IFRS skett med en efterföljande justering av SysTechs redovisning till IFRS. Justeringarna gör inte anspråk på att vara fullständiga, men de materiella skillnaderna har identifierats och justerats.

Proforma resultaträkning 2007

I januari – 31 december 2007

Tusental kronor	Opus reviderade räkenskaper	Justering för EWJ och J&B	SysTech reviderade räkenskaper	Justeringar och elimineringar ¹⁾	Den Nya Koncernen proforma
Omsättning	66 525	13 830	112 908	–	193 263
Rörelsekostnader	–60 499	–12 287	–87 390	11 493	–148 682
Rörelseresultat före avskrivningar (EBITDA)	6 026	1 543	25 518	11 493	44 580
Avskrivningar	–470	–	–1 221	–16 923	–18 614
Rörelseresultat (EBIT)	5 556	1 543	24 297	–5 430	25 966
Finansnetto	–492	–76	–1 336	–2 530	–4 434
Resultat efter finansiella poster	5 064	1 467	22 961	–7 960	21 532
Skatt	–1 393	–411	–	–2 806	–4 609
ÅRETS RESULTAT	3 671	1 056	22 961	–10 766	16 922
EBITDA-marginal, procent	9,1	–	22,6	–	23,1
EBIT-marginal, procent	8,4	–	21,5	–	13,4
Vinstmarginal, procent	7,6	–	20,3	–	11,1
Nettoskuldssättningsgrad, gånger	0,2	–	0,9	–	0,3
Antal anställda vid årets slut	55	–	88	–	143

1) Givet en köpeskilling om USD 37 749 468 (cirka 226 miljoner kronor), exklusive tilläggsköpeskilling, plus transaktionskostnader om uppskattningsvis 8 miljoner kronor (exklusive emissionskostnader), förväntas förvärvet av SysTech resultera i ett övertvärde om cirka 212 miljoner kronor som allokeras ut på avskrivningsbara immateriella anläggningstillgångar (73,8 miljoner kronor) och goodwill (138,2 miljoner kronor). Justeringarna har på grund av amerikanska skatteregler inte belastas med skatteeffekt. Avskrivningar om 14,760 miljoner kronor på de uppkomna immateriella anläggningstillgångarna har belastat resultatet för Den Nya Koncernen.

Uppstartskostnader för Rhode Island-, Nashville- och Missouri-kontrakten har återförts med netto 9,330 miljoner kronor, justerat för ett års avskrivningar, och aktiverats i balansräkningen. Schablonskatt om 40 procent på det återförda beloppet har belastat årets resultat.

Räntekostnaden för lånefinansieringen av förvärvet av SysTech beräknas till 4,6 procent av den långfristiga lånefinansieringen om 55 miljoner kronor, motsvarande 2,530 miljoner kronor.

Skatt har justerats för schablonskatt om 40 procent på SysTechs resultat samt en schablonskatt om 28 procent på de ökade räntekostnaderna och uppskattade emissionskostnaderna.

Koncernens utveckling i sammandrag

Nedanstående sammandrag avser räkenskapsåren 2003 – 2007, perioden 1 januari till 31 december, samt perioderna 1 januari – 31 mars 2007 och 1 januari – 31 mars 2008. Räkenskaperna avseende 2003 – 2007 är reviderade. Räkenskaperna för perioderna 1 januari – 31 mars 2007 och 1 januari – 31 mars 2008 är inte granskade av Bolagets revisorer. För åren 2006 och 2007 har räkenskaperna upprättats i enlighet med International Financial Reporting Standards ("IFRS") redovisningsprinciper godkända av EU

inklusive de tolkningar som är utgivna av International Financial Reporting Interpretations Committee ("IFRIC") samt Årsredovisningslagen ("ÅRL"). För åren 2003 – 2005 har räkenskaperna upprättats i enlighet med Årsredovisningslagen och Bokföringsnämndens allmänna råd. Läsaren bör notera att genom förvärvet av SysTech kan Opus framtida finansiella information komma att kraftigt avvika från den bild som ges i detta avsnitt.

Resultaträkningar i sammandrag

	IFRS				ÅRL		
	1 jan– 31 mars 2008	1 jan– 31 mars 2007	2007	2006	2005	2004	2003
Tusental kronor							
Nettoomsättning	21 573	9 484	66 448	36 306	20 914	18 015	14 675
Övriga rörelseintäkter	60	0	77	601	423	0	339
Omsättning	21 633	9 484	66 525	36 907	21 336	18 015	15 014
Råvaror, förnödenheter och handelsvaror	-11 888	-5 967	-36 623	-23 615	-11 598	-8 890	-8 045
Övriga externa kostnader	-2 659	-800	-8 050	-3 581	-2 586	-2 953	-2 094
Personalkostnader	-5 260	-2 395	-15 827	-7 192	-4 990	-5 084	-3 864
	-19 807	-9 162	-60 499	-34 388	-19 174	-16 926	-14 003
Rörelseresultat före avskrivningar (EBITDA)	1 826	322	6 026	2 519	2 162	1 089	1 011
Planenliga avskrivningar ¹⁾	-228	-61	-470	-134	-623	-573	-455
Rörelseresultat (EBIT)	1 598	261	5 556	2 385	1 539	516	555
Finansnetto	-175	-36	-492	-332	-412	-403	-444
Resultat efter finansiella poster	1 423	225	5 064	2 053	1 127	113	111
Skatt på periodens resultat	0	0	-1 393	-41	0	0	0
PERIODENS RESULTAT	1 423	225	3 671	2 012	1 127	113	111

1) Från och med räkenskapsåret 2006 ingår avskrivningar för produktutveckling i resultaträkningens post Råvaror, förnödenheter och handelsvaror.

Nyckeltal

	IFRS				ÅRL		
	I jan– 31 mars 2008	I jan– 31 mars 2007	2007	2006	2005	2004	2003
Lönsamhet							
EBITDA-marginal, procent	8,4	3,4	9,1	6,8	10,1	6,0	6,7
EBIT-marginal, procent	7,4	2,8	8,4	6,5	7,2	2,9	3,7
Vinstmarginal, procent	6,6	2,4	7,6	5,6	5,3	0,6	0,7
Avkastning på sysselsatt kapital, procent	3,1	1,8	15,6	6,8	19,7	7,6	8,2
Avkastning på eget kapital, procent	3,3	1,1	12,1	10,2	63,7	11,9	13,2
Finansiell ställning							
Nettoskuldsättningsgrad, gånger	0,2	0,0	0,2	–0,2	2,5	5,6	6,5
Räntetäckningsgrad, gånger	7,1	4,5	8,4	5,6	3,7	1,3	1,2
Soliditet, procent	62,0	73,0	61,7	66,5	14,6	9,4	9,2
Medarbetare							
Antal anställda vid periodens slut	53	22	55	23	18	15	11
Antal anställda i genomsnitt	51	22	50	22	13	12	9
Förädlingsvärde per anställd, tusental kronor	134	121	428	436	118	43	62

Data per aktie¹⁾

	IFRS				ÅRL		
	I jan– 31 mars 2008	I jan– 31 mars 2007	2007	2006	2005	2004	2003
Antal aktier i genomsnitt	64 181 571	54 845 679	59 872 918	48 737 714	36 117 014	33 970 000	26 523 671
Antal aktier i genomsnitt vid full utspädning	64 282 752	54 845 679	59 938 894	48 737 714	36 117 014	33 970 000	26 523 671
Antal aktier vid årets slut	64 181 571	54 845 679	64 181 571	54 845 679	37 500 000	33 970 000	33 970 000
Antal aktier vid årets slut, vid full utspädning	64 282 752	54 845 679	64 282 752	54 845 679	37 500 000	33 970 000	33 970 000
Eget kapital per aktie, kronor	0,67	0,37	0,65	0,36	0,07	0,03	0,03
Eget kapital per aktie vid full utspädning, kronor	0,67	0,37	0,65	0,36	0,07	0,03	0,03
Vinst per aktie, kronor	0,02	0,00	0,06	0,04	0,03	0,00	0,00
Vinst per aktie vid full utspädning, kronor	0,02	0,00	0,06	0,04	0,03	0,00	0,00
Utdelning per aktie, kronor	-	-	-	-	-	-	-
Utdelning per aktie vid full utspädning, kronor	-	-	-	-	-	-	-

1) Data per aktie har omräknats med hänsyn till den split på 50:1 som genomfördes 2006 och med hänsyn till den split på 1:100 som genomfördes 2004.

Definitioner

Avkastning på eget kapital

Periodens resultat dividerat med genomsnittligt eget kapital.

Avkastning på sysselsatt kapital

Rörelseresultat dividerat med genomsnittligt sysselsatt kapital exklusive kassa och bank.

EBIT-marginal (Rörelsemarginal)

EBIT (Rörelseresultat) dividerat med omsättning.

EBITDA-marginal (Rörelsemarginal före avskrivningar)

EBITDA (Rörelseresultat före avskrivningar) dividerat med omsättning.

Eget kapital per aktie

Eget kapital dividerat med antal aktier vid periodens slut.

Förädlingsvärde per anställd

Nettoomsättning minus kostnad för handelsvaror dividerat med genomsnittligt antal anställda.

Kassa och bank

Kassa och bank exklusive beviljade och outnyttjade krediter hos bank.

Vinstmarginal

Resultat efter finansiella poster dividerat med omsättning.

Nettoskuldsättningsgrad

Räntebärande skulder minus kassa och bank dividerat med eget kapital.

Soliditet

Eget kapital dividerat med balansomslutningen.

Räntetäckningsgrad

Resultat efter finansnetto plus räntekostnader, dividerat med finansiella kostnader.

Vinst per aktie

Periodens resultat dividerat med genomsnittligt antal aktier.

Aktiekapital och ägarförhållanden

Aktiekapital

Beskrivningen av Opus aktiekapital nedan är upprättad utifrån strukturen av Bolagets aktiekapital efter genomfört Erbjudande och under antagandet om full teckning. Beslut om förändringar för att uppnå nedanstående aktiestruktur fattades vid extra bolagsstämma den 25 april 2008.

Aktiekapitalets utveckling

Opus är ett publikt aktiebolag vars aktier är emitterade i enlighet med svensk lag och ägarnas rättigheter förknippade med aktierna regleras av den svenska aktiebolagslagen. Opus aktier finns registrerade i elektronisk form hos VPC AB.

Opus aktier handlas på First North och Bolagets Certified Adviser är Thenberg & Kinde Fondkommission AB. En börspost

motsvarar 2 000 aktier, kortnamnet är OPUS. ISIN-koden är SE0001696683. Det har ej förekommit några offentliga uppsköpserbjudanden till Opus aktieägare under det innevarande eller det föregående räkenskapsåret.

Aktiekapitalet i Opus uppgår till 1 283 631 kronor före Företrädesrättsemissionen, fördelat på totalt 64 181 571 aktier, envar med ett kvotvärde på 0,02 kronor. Samtliga aktier har en (1) röst vardera och äger lika rätt till andel i Bolagets tillgångar och vinst. Givet att emissionen fulltecknas kommer aktiekapitalet att öka med 1 755 110 kronor till 3 861 241 kronor fördelat på 193 062 046 aktier.

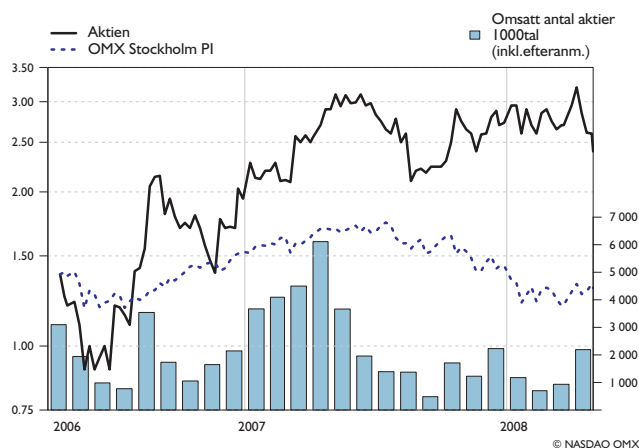
Aktiekapitalet har sedan Bolagets grundande 1990 utvecklats enligt följande:

År	Transaktion	Förändring av aktiekapital	Aktiekapital	Förändring antal aktier	Totalt antal aktier
1990	Bolagets bildande	50 000	50 000	500	500
1996	Fondemission	150 000	200 000	1 500	2 000
1998	Fondemission	300 000	500 000	3 000	5 000
2003	Nyemission riktad till ett antal privata investerare	179 400	679 400	1 794	6 794
2004	Split 100:1	–	679 400	–	679 400
2005	Nyemission riktad till ett antal privata investerare	70 600	750 000	70 600	750 000
2006	Nyemission riktad till Yield AB	40 000	790 000	40 000	790 000
2006	Split 50:1	–	790 000	–	39 500 000
2006	Nyemission riktad till aktieägarna i Yield AB och allmänheten i samband med noteringen på Aktietorget, med företrädesrätt för aktieägarna i Yield AB	246 914	1 036 914	12 345 679	51 845 679
2006	Nyemission riktad till ett antal privata investerare i samband med listbytet från Aktietorget till First North	60 000	1 096 914	3 000 000	54 845 679
2007	Apportemission riktad till säljarna av EWJ-koncernen	126 718	1 223 631	6 335 892	61 181 571
2007	Nyemission riktad till ett antal privata investerare	60 000	1 283 631	3 000 000	64 181 571
2008	Nyemission riktad till säljarna av SysTech	400 000	1 683 631	20 000 000	84 181 571
2008	Nyemission riktad till institutionella och professionella investerare	422 250	2 105 881	21 125 000	105 306 571
2008	Den förevarande Företrädesrättsemissionen ¹⁾	1 755 110	3 861 241	87 755 475	193 062 046

1) Under förutsättning att Företrädesrättsemissionen fulltecknas.

Kursutveckling

Opus aktie noterades den 18 april 2006 på AktieTorget och är sedan 4 september 2006 noterat på First North.



Ägarförhållanden

Antalet aktieägare uppgick till 1 286 den 31 mars 2008, justerat för nyemissionerna som genomfördes i april 2008 i syfte att delfinansiera förvärvet av SysTech. Aktieägarstrukturen i Opus, före den förevarande Företrädesrättsemissionen, framgår av tabellen nedan.

De största ägarna per den 31 mars 2008, justerat för nyemissionerna i april 2008

Aktieägare	Antal aktier	Andel av kapital/röster, procent
AB Kommandoran	22 287 200	21,2
Lothar Geilen	13 000 000	12,3
Pradeep Tripathi	7 000 000	6,6
HWJ Holding ApS	5 834 702	5,5
Andra AP-fonden	5 000 000	4,7
Vision Invest Sprl	3 520 940	3,3
Digital Image S.A.	3 248 430	3,1
Fore C Investment Sprl	3 248 430	3,1
Nordea fonder	2 500 000	2,4
Lubea Invest AB	2 500 000	2,4
AMF Pension	1 500 000	1,4
Bertil Olsson (privat och via bolag)	1 500 000	1,4
Övriga aktieägare	34 166 869	32,4
Totalt	105 306 571	100,0

Större aktieägare

De största aktieägarna per den 31 mars 2008, justerat för nyemissionerna i april 2008, är:

AB Kommandoran

AB Kommandoran ägs till lika delar av grundarna av Opus, Magnus Greko (verkställande direktör och koncernchef i Opus) och Jörgen Hentschel (vice verkställande direktör och utvecklingschef samt styrelseledamot i Opus). AB Kommandoran har som huvudsaklig verksamhet att förvalta aktieinnehavet i Opus. AB Kommandoran äger drygt 21 procent av aktierna i Opus.

Lothar Geilen

Verkställande direktör för SysTech. Lothar Geilen äger drygt 12 procent av aktierna i Opus.

Pradeep Tripathi

Grundare av SysTech. Pradeep Tripathi äger drygt 7 procent av aktierna i Opus.

HWJ Holding ApS

HWJ Holding ApS ägs av Henrik Wagner Jörgensen, verkställande direktör för EWJ Teknik A/S och Autek A/S, styrelseledamot i Opus. HWJ Holding ApS äger drygt 6 procent av Opus.

Styrelse, ledande befattningshavare och revisor

Av årsstämma valda styrelseledamöter



Göran Nordlund, Styrelseordförande

Västra Frölunda, född 1958.

Styrelsens ordförande sedan 2004, invald i styrelsen 2002.

Göran Nordlund är verkställande direktör i de egna bolagen Fore C Investment AB och Fore C Fund Management AB. Nordlund är även styrelseordförande i Önskefoto AB (publ), Amago Capital AB (publ), Hexatronic Scandinavia AB (publ) samt styrelseledamot i West International AB (publ), Fore C Investment AB, Fore C Fund Management AB och Add-TV AB. Nordlund är vidare styrelse-suppleant i Labokontroll AB, MyPix AB och Green Spa AB. De senaste fem åren har Nordlund varit, men är inte längre styrelseledamot i Vindico Security AB (publ), Phonera Företag AB, Bildettan AB, Gothia Telekommunikation AB, Landala Nät AB, Newsroom Holding AB, Unisec AB och Punkt Foto AB. Nordlund har tidigare också varit styrelseledamot i Viking Telecom AB (publ) noterat på Stockholmsbörsen där Nordlund var en av grundarna. Nordlund har en civilingenjörsexamen från Chalmers Tekniska Högskola och studier i Företagsekonomi från Göteborgs Universitet.

Aktieinnehav i Opus: 3 248 430 via Fore C Investment Sprl

Antal teckningsoptioner i Opus: 0



Bertil Engman, Styrelseledamot

Enköping, född 1944.

Styrelseledamot sedan 2006.

Bertil Engman är verkställande direktör i SNA Europe AB. Engman är styrelseledamot i Boxmodul AB, SNA Europe AB och Svenska Bishov AB. De senaste fem åren har Engman varit, men är inte längre, verkställande direktör i SQS AB och styrelseledamot i AB Swebo Flis & Energi, Aspens AB, SQS AB samt Apello AB. Engman äger 50 procent av Engman & Söner Investment AB. Engman har universitetsstudier inom matematik och numerisk analys.

Aktieinnehav i Opus: 240 000

Antal teckningsoptioner i Opus: 100 000 (Optionsprogram 2007:2)



Jörgen Hentschel, Styrelseledamot

Mölnådal, född 1963.

Styrelseledamot sedan 1990.

Jörgen Hentschel är grundare av Opus och vice verkställande direktör samt utvecklingschef i Opus sedan 2006. Hentschel är även styrelseledamot i AB Kommandoran. Hentschel har en teleteknisk injenjörsutbildning från Polhemsgymnasiet i Göteborg 1983.

Aktieinnehav i Opus: 11 143 600 via AB Kommandoran

Antal teckningsoptioner i Opus: 0



Jan-Crister Persson, Styrelseledamot

Göteborg, född 1943.

Styrelseledamot sedan 2006.

Jan-Crister Persson är styrelseordförande i Vehco, Vehicle Communications AB, Arcam AB (publ) och i ETC Swedish Battery and Fuel Cells Systems AB samt styrelseledamot i CI Pihl AB, Haldex Traction divisionsstyrelse, Alelion Battery AB och JC Persson AB. Persson sitter även i Advisory Board för Svensk Bilprovning AB. De senaste fem åren har Persson varit, men är inte längre, styrelseledamot i Accra AB och Finnveden. Persson är ledamot av Ingenjörsvetenskapsakademien och har en civilingenjörsexamen inom maskinteknik från Chalmers Tekniska Högskola.

Aktieinnehav i Opus: 60 000 (privat och via bolag)

Antal teckningsoptioner i Opus: 100 000 (Optionsprogram 2007:2)



Henrik Wagner Jörgensen, Styrelseledamot

Ölstedt, född 1961.

Styrelseledamot sedan 2007.

Henrik Wagner Jörgensen är verkställande direktör för EWJ Teknik A/S och Autek A/S.

Wagner Jörgensen äger 100 procent av HWJ Holding ApS. Wagner Jörgensen var tidigare, men är inte längre, ägare av och styrelseordförande för EWJ Teknik A/S, EWJ Svenska AB samt Autek A/S. Wagner Jörgensen har en 4-årig utbildning som elektroniktekniker.

Aktieinnehav i Opus: 5 834 702 via HWJ Holding ApS

Antal teckningsoptioner i Opus: 2 829 159 via HWJ Holding ApS (Optionsprogram 2007:1)

Ledande befattningshavare



Magnus Greko, Verkställande direktör och koncernchef

Göteborg, född 1963.

Magnus Greko är grundare av Opus samt verkställande direktör och koncernchef i Opus sedan 2006. Greko är styrelseledamot i AB Kommandoran. De senaste fem åren har Greko varit, men är inte längre styrelseledamot i Opus Prodox AB. Greko har en teleteknisk injenjörsutbildning från Polhemsgymnasiet i Göteborg 1983.

Aktieinnehav i Opus: 11 143 600 via AB Kommandoran

Antal teckningsoptioner i Opus: 0



Jörgen Hentschel, Vice verkställande direktör och utvecklingschef

Göteborg, född 1963.

Jörgen Hentschel är grundare av Opus och vice verkställande direktör samt utvecklingschef i Opus sedan 2006. Hentschel är även styrelseledamot i AB Kommandoran. Hentschel har en teleteknisk injenjörsutbildning från Polhemsgymnasiet i Göteborg 1983.

Aktieinnehav i Opus: 11 143 600 via AB Kommandoran

Antal teckningsoptioner i Opus: 0



Lotta Edlund, Ekonomichef

Göteborg, född 1967.

Lotta Edlund har varit anställd i Opus sedan [•] och ekonomichef sedan 2000. Edlund har en gymnasieutbildning med inriktning ekonomi från Östra Gymnasiet i Umeå 1986.

Aktieinnehav i Opus: 10 000

Antal teckningsoptioner i Opus: 80 000 (Optionsprogram 2007:2)



Thomas Sernevall, Inköps- och produktionschef

Göteborg, född 1970.

Thomas Sernevall har varit anställd i Opus sedan 1993 och inköps- och produktionschef sedan [•].

De senaste fem åren har Sernevall varit, men är inte längre styrelseledamot i [•]. Sernevall har en gymnasieutbildning med inriktning el- och teleteknik från Lerums Gymnasium 1988.

Aktieinnehav i Opus: 0

Antal teckningsoptioner i Opus: 80 000 (Optionsprogram 2007:2)

Henrik Wagner Jörgensen, verkställande direktör för EWJ Teknik A/S och Autek A/S.

Se styrelse.

Revisor

Lennart Persson, auktoriserad revisor Revisionsbyrå BDO Nordic Göteborg KB, medlem i FAR SRS.

Förvaltningsberättelse

Styrelsen och verkställande direktören avger härmed årsredovisning och koncernredovisning för Opus Prodox AB (publ) 556390-6063, med säte i Göteborg, för räkenskapsåret 2008-01-01 – 2008-12-31.

Verksamhet

OPUS Prodox AB utvecklar, tillverkar och säljer produkter för miljö- och säkerhetskontroll av fordon inom Automotive branschen. Bolagets produkter säljs på mer än 50 marknader globalt.

Bolaget är indelat i tre affärsområden där kärnverksamheten är Automotive Test Equipment som innehåller produktområdena; miljömätare för emissionskontroll, diagnosutrustning för felsökning på bilelektronik och elektronisk miljökontroll, bromsprovare, hjulinställningsprodukter och Automatiska Test Linjer (ATL). Kunderna inom detta affärsområde är bilprovningar och fordonsverkstäder över hela världen. Under 2007 svarade affärsområdet Automotive Test Equipment för ca 93% av omsättningen.

Inom Fleet Management utvecklar, tillverkar och marknadsför bolaget produkter för att hålla reda på var, när och hur fordon används. Produkterna omfattar bl.a. elektroniska körjournaler och alkolås. Under 2007 svarade affärsområdet Fleet Management för ca 7% av omsättningen.

Inom affärsområdet trådlös bilprovning arbetar företaget med ny teknik för att övervaka fordon kontinuerligt för att effektivisera bilprovningsverksamhet. Företaget har i samarbete med amerikanska partnern SysTech international utvecklat innovativa system som kan komma att förändra bilprovningen i framtiden. Affärsområdet Trådlös Bilprovning hade ingen nämnvärd omsättning under 2007.

Opus gruppens produkter som är kända för god kvalitet och hög prestanda tillverkas i Sverige och Danmark vid Opus egna monteringsfabriker. Under 2007 slutfördes etableringen av en ny monteringsfabrik i Kina för att öka bolagets tillverkningskapacitet och förbättra marginalerna. Fabriken togs i drift vid halvårsskiftet och flera leveranser till Sverige har skett under hösten via dotterbolaget Opus Asia Ltd. i Hong Kong. Från Opus Asia Ltd skall maskiner i nästa fas även skeppas direkt till Opus kunder i Asien för att öka konkurrenskraften och möjliggöra expansion på tillväxtmarknader.

Under 2007 genomförde bolaget två förvärv. I maj förvärvades EWJ koncernen i Danmark och i oktober förvärvades service bolaget J&B Maskinteknik.

EWJ koncernen tillverkar produkter för kontroll av säkerhetssystem som bromsar och hjulfunktioner samt system med kompletta testlinjer. Produkterna omfattar bromsprovare, stötdämparprovare, spårkontrollutrustning, hjulinställningsutrust-

ning, strålkastarprovare och datoriserad testlinje teknologi. EWJ koncernens produkter kompletterar Opus produktprogram och tillsammans kan koncernen nu erbjuda kompletta testinstrumentlösningar för bilprovning.

J&B Maskinteknik är ett servicebolag med huvudkontor i Alingsås. J&B Maskinteknik är specialiserade på montering och service av utrustning för bilprovningar och bilverkstäder.

J&B Maskinteknik är dessutom ett av ett fåtal svenska företag som är ackrediterade att utföra service och kalibrering på bilprovningar och ackrediterade verkstäder. Bland kunder finns Bilprovningen. Avregleringen av Bilprovningen förväntas öka marknaden för de tjänster J&B Maskinteknik erbjuder och Opus mål är att expandera företaget.

Under 2007 har bolaget fortsatt att ta marknadsandelar i Europa och bl.a tecknat ett kontrakt på den italienska marknaden. Under andra halvåret 2007 levererade bolaget en större mängd diagnosutrustning till franska Actia koncernen för elektronisk miljökontroll av fordon på bilprovningsstationer i Frankrike.

Inom Fleet Management levererades elektroniska körjournaler till BMW enligt ett kontrakt som erhöles 2006. Försäljningen via BMW tog inte fart under 2007 såsom företagsledningen hade förväntat sig, men BMW är nöjda med produktens kvalitet och kommer att lägga mer resurser på att marknadsföra produkten under 2008.

Försäljningen ökade under 2007 med ca 80 % jämfört med 2006 till totalt 66.5 Mkr och etablering på flera nya marknader har skett. Norden är koncernens största marknad med ca 56 % av försäljningen. Övriga Europa utgör ca 39 % och resten av världen utgör endast 6% av omsättningen.

Rörelseresultatet (EBIT) ökade till 5,5 Mkr vilket motsvarar en ökning med ca 133 % från föregående års rörelseresultat på 2,4 Mkr. Vinstmarginalen för helåret ökade till 7,6 % från 5,7 % 2006.

Under 2007 tillfördes bolaget totalt 6 Mkr i nytt kapital genom en nyemission under andra halvåret. Kapitalet har bl.a. använts för att förvärva J&B Maskinteknik AB. Soliditeten i bolaget minskade från 66,5 % till 61,7 %.

Produktutveckling

Ca 15% av företagets personal är direkt eller indirekt involverade i utveckling av nya produkter. Därtill kommer externa konsulter och partners som anlitas för utvecklingsprojekt. Den största delen är utveckling av nya produkter inom Automotive Test Equipment, ny teknik för Fleet Management produkter och Trådlös Bilprovning.

Framtiden

I samband med förvärvet av SystTech har styrelsen reviderat bolagets tillväxtmål, då de tidigare tillväxtmålen redan uppnåtts eller passerats.

För de närmaste tre åren förväntas en tillväxt på 30-40 % per år samtidigt som den nya koncernen antagit ett övergripande tillväxtmål att senast år 2012 omsätta en halv miljard kronor. Rörelsemarginalen före avskrivningar skall överstiga 20%.

Lönsamheten i koncernen förväntas att förbättras kraftigt under 2008, dels tack vare att fler av koncernens produkter successivt kommer att produceras i fabriken i Kina men också genom att förvärvet av SysTech kommer att bidra till ökad lönsamhet fr.o.m. andra kvartalet och möjliggöra en global satsning på systemsidan.

Under 2008 är målet att rörelsemarginalen före avskrivningar (EBITDA) skall överstiga 20% för helåret.

Under 2008 kommer SysTech att konsolideras i koncernen från och med den 30 april.

Genom förvärvet av Systech kommer Opus koncernens verksamhet att kunna utvecklas på ett mycket gynnsamt sätt. Koncernens fokus är alltjämt miljö- och säkerhetskontroll av fordon men med en ny struktur med högre lönsamhet. Under 2008 kommer verksamheten att delas in i följande tre affärsområden (se VD kommentar sid 4 för mer utförlig beskrivning av de nya affärsområdena):

Automotive Test Equipment

Vehicle Inspection Systems

Fleet Management & Telematics

Resultaträkningar

Resultaträkningar

KSEK	Not	Koncernen		Moderbolaget		
		2007	2006	2007	2006	2005
Intäkter						
Nettoomsättning	1, 2	66 448	36 306	38 583	36 307	20 914
Övriga rörelseintäkter	3	77	601	51	601	422
Omsättning		66 525	36 907	38 634	36 908	21 336
Kostnader						
Råvaror, förnödenheter och handelsvaror	16	-36 622	-23 615	-23 887	-23 615	-12 113
Övriga externa kostnader	4,5	-8 050	-3 581	-4 032	-3 559	-2 586
Personalkostnader	6	-15 827	-7 192	-8 511	-7 193	-4 990
Planenliga avskrivningar	13	-470	-134	-297	-134	-108
		-60 969	-34 522	-36 727	-34 501	-19 797
Rörelseresultat		5 556	2 385	1 907	2 407	1 539
Resultat från finansiella investeringar						
Övriga ränteintäkter och liknande resultatposter	7	194	120	235	120	1
Räntekostnader och liknande resultatposter	8	-686	-452	-331	-452	-413
		-492	-332	-96	-332	-412
Resultat efter finansiella poster		5 064	2 053	1 811	2 075	1 127
Bokslutsdispositioner						
Förändring periodiseringsfond	22	0	0	-466	0	0
		0	0	-466	0	0
Resultat före skatt		5 064	2 053	1 345	2 075	1 127
Årets skatt	9	-1 393	-41	-393	-41	0
ÅRETS RESULTAT		3 671	2 012	952	2 034	1 127
Resultat per aktie för vinst till moderbolagets aktieägare under året						
	10					
före utspädning		0,06	0,04	0,02	0,04	0,03
efter utspädning		0,06	0,04	0,02	0,04	0,03

Balansräkningar

Balansräkningar

KSEK	Not	Koncernen		Moderbolaget		
		2007-12-31	2006-12-31	2007-12-31	2006-12-31	2005-12-31
TILLGÅNGAR						
Anläggningstillgångar						
Immateriella anläggningstillgångar						
Goodwill	11	11 671	0	0	0	0
Balanserade utgifter för produktutveckling	12	6 958	5 491	6 408	5 491	2 632
		18 629	5 491	6 408	5 491	2 632
Materiella anläggningstillgångar						
Inventarier, maskiner och andra tekniska anläggningar	13	2 327	876	1 320	876	198
		2 327	876	1 320	876	198
Finansiella anläggningstillgångar						
Andelar i dotterbolag	14	0	0	17 504	0	0
Andra långfristiga värdepapper	15	143	0	0	0	0
		143	0	17 504	0	0
Summa anläggningstillgångar		21 099	6 367	25 232	6 367	2 830
Omsättningstillgångar						
Varulager						
Råvaror, förnödenheter och handelsvaror	16	22 466	8 590	10 018	8 590	8 345
		22 466	8 590	10 018	8 590	8 345
Kortfristiga fordringar						
Kundfordringar	17	17 047	6 176	9 110	6 176	4 312
Fordringar hos koncernföretag		0	0	5 419	1 091	0
Övriga fordringar		2 339	1 636	1 276	1 436	1 036
Förutbetalda kostnader och upplupna intäkter	18	791	617	585	617	799
		20 177	8 429	16 390	9 320	6 147
Likvida medel						
Kassa och bank	19,20	4 011	6 535	2 220	5 665	21
Summa omsättningstillgångar		46 654	23 554	28 628	23 575	14 513
SUMMA TILLGÅNGAR		67 753	29 921	53 860	29 942	17 343

Balansräkningar

KSEK	Not	Koncernen		Moderbolaget		
		2007-12-31	2006-12-31	2007-12-31	2006-12-31	2005-12-31
EGET KAPITAL OCH SKULDER						
Eget kapital	21					
Aktiekapital		1 284	1 097	1 284	1 097	750
Reserver / Reservfond		850	850	850	850	850
Övrigt tillskjutet kapital		19 118	0	0	0	0
Omräkningsdifferens		27	0	0	0	0
Balanserad vinst eller förlust		16 885	15 940	36 004	15 939	-194
Årets resultat		3 671	2 012	952	2 034	1 127
Summa eget kapital		41 835	19 899	39 090	19 920	2 533
Obeskattade reserver						
Periodiseringsfond	22	0	0	466	0	0
		0	0	466	0	0
Avsättningar						
Uppskjuten skatt	23	237	0	0	0	0
		237	0	0	0	0
Skulder						
Långfristiga skulder	25					
Skulder till kreditinstitut	24	4 106	1 175	3 875	1 175	2 082
Checkräkningskredit		5 500	1 161	903	1 161	1 430
		9 606	2 336	4 778	2 336	3 512
Kortfristiga skulder						
Skulder till kreditinstitut	25	1 388	537	1 300	537	2 738
Leverantörsskulder	25	8 329	5 577	4 843	5 577	7 555
Skatteskulder		1 518	0	370	0	0
Övriga skulder		2 823	247	1 259	247	170
Upplupna kostnader och förutbetalda intäkter	26	2 017	1 325	1 754	1 325	835
		16 075	7 686	9 526	7 686	11 298
SUMMA EGET KAPITAL OCH SKULDER		67 753	29 921	53 860	29 942	17 343
Poster inom linjen						
Ställda säkerheter och ansvarsförbindelser	27	10 979	7 449	7 150	7 449	9 223

Eget kapital

Förändring i eget kapital för koncernen

KONCERNEN	Antal utestående aktier	Aktie- kapital	Övrigt tillskjutet kapital	Reserver	Omräknings- differens	Fritt eget kapital	Totalt eget kapital
Eget kapital 2006-01-01	750 000	750	0	850		933	2 533
Nyemission	54 095 679	347	15 327				15 674
Emissionskostnader			-1 320				-1 320
Villkorade aktieägartillskott						999	999
Omräkningsdifferens						1	1
Årets resultat						2 012	2 012
Eget kapital 2006-12-31	54 845 679	1 097	14 007	850	0	3 945	19 899
Eget kapital 2007-01-01	54 845 679	1 097	14 007	850		3 945	19 899
Nyemission	9 335 892	187	19 118				19 305
Emissionskostnader			-89				-89
Återbetalt aktieägartillskott						-999	-999
Omräkningsdifferens					27	21	48
Årets resultat						3 671	3 671
Eget kapital 2007-12-31	64 181 571	1 284	33 036	850	27	6 638	41 835

Förändring i eget kapital för moderbolaget

MODERBOLAGET	Antal utestående aktier	Aktie- kapital	Reservfond	Överkurs- fond	Omräknings- differens	Balanserat resultat	Totalt eget kapital
Eget kapital 2005-01-01	679 400	679	100	421		-194	1 006
Nyemission	70 600	71	0	329		0	400
Anpassning till ny ABL*			750	-750		0	0
Årets resultat						1 127	1 127
Eget kapital 2005-12-31	750 000	750	850	0	0	933	2 533
Eget kapital 2006-01-01	750 000	750	850	0		933	2 533
Nyemission	54 095 679	347		15 327			15 674
Emissionskostnader				-1 320			-1 320
Villkorade aktieägartillskott						999	999
Årets resultat						2 034	2 034
Eget kapital 2006-12-31	54 845 679	1 097	850	14 007	0	3 966	19 920
Eget kapital 2007-01-01	54 845 679	1 097	850	14 007		3 966	19 920
Nyemission	9 335 892	187		19 118			19 305
Emissionskostnader				-88			-88
Återbetalning aktieägartillskott						-999	-999
Årets resultat						952	952
Eget kapital 2007-12-31	64 181 571	1 284	850	33 037	0	3 919	39 090

* I januari 2006 infördes en ny aktiebolagslag (ABL), som innebär att medel som tillförts överkursfonden före lagens införande skall fortsättningsvis utgöra bundet eget kapital och skall tas upp under reservfonden. Medel som tillförts överkursfonden efter 1 januari 2006 skall däremot utgöra fritt eget kapital.

Kassaflödesanalys

Kassaflödesanalys

KSEK	Not	Koncernen		Moderbolaget		
		2007	2006	2007	2006	2005
Den löpande verksamheten						
Rörelseresultat		5 556	2 385	1 907	2 407	1 539
Justering för poster som inte ingår i kassaflödet		1 945	919	1 775	919	623
Erhållen ränta	7	194	120	235	120	1
Erlagd ränta	8	-686	-452	-331	-452	-413
Betald inkomstskatt	9	-1 156	-41	-23	-41	0
Kassaflöde från den löpande verksamheten före förändringar av rörelsekapital		5 853	2 931	3 563	2 953	1 750
Förändring av rörelsekapital						
Minskning (+)/ökning (-) av varulager/pågående arbete	16	-13 876	-245	-1 428	-245	-3 744
Minskning (+)/ökning (-) av kundfordringar	17	-10 871	-1 864	-2 934	-1 864	-1 472
Minskning (+)/ökning (-) av fordringar		-877	-458	-4 136	-259	-762
Minskning (-)/ökning (+) av leverantörsskulder		2 752	-1 979	-734	-1 979	4 874
Minskning (-)/ökning (+) av kortfristiga skulder		4 786	609	1 441	609	-192
Kassaflöde från förändring av rörelsekapital		-18 086	-3 937	-7 791	-3 738	-1 296
Kassaflöde från den löpande verksamheten		-12 233	-1 006	-4 228	-785	454
Investeringsverksamheten						
Förvärv av balanserade utgifter för utveckling	12	-2 944	-3 651	-2 394	-3 651	-1 390
Förvärv av materiella anläggningstillgångar	13	-1 920	-812	-741	-812	-30
Avyttring av materiella anläggningstillgångar	13	21	5	0	5	3
Förvärv av övriga finansiella anläggningstillgångar	15	-143	0	0	0	0
Förvärv av dotterbolag	11, 14, 28	-11 671	0	-17 504	0	0
Årets lämnade lån till dotterbolag		0	0	0	-1 091	0
Kassaflöde från investeringsverksamheten		-16 657	-4 458	-20 639	-5 549	-1 417
Finansieringsverksamheten						
Nyemission		19 216	14 356	19 216	14 356	400
Erhållna/återbetalda aktieägartillskott		-999	999	-999	999	0
Amortering av långfristiga skulder		0	-1 176	0	-1 176	-1 096
Upptagande av långfristiga skulder	24, 25	7 271	0	2 442	0	0
Förändring av kortfristiga finansiella skulder	24, 25	851	-2 201	763	-2 201	1 540
Kassaflöde från finansieringsverksamheten		26 339	11 978	21 422	11 978	844
Förändring likvida medel						
Likvida medel vid årets början		6 535	21	5 665	21	140
Omräkningsdifferens		27	0	0	0	0
Kassaflöde från den löpande verksamheten		-12 233	-1 006	-4 228	-785	454
Kassaflöde från investeringsverksamheten		-16 657	-4 458	-20 639	-5 549	-1 417
Kassaflöde från finansieringsverksamheten		26 339	11 978	21 422	11 978	844
Likvida medel vid årets utgång	20	4 011	6 535	2 220	5 665	21

Tilläggsupplysningar

Tilläggsupplysningar

ALLMÄN INFORMATION

Bolaget Opus Prodox AB har sitt säte i Göteborgs kommun.

Bolaget är moderbolag i koncernen vars verksamhet framgår av för- valtningsberättelsen. Adressuppgifter till huvudkontoret framgår på sista sidan i årsredovisningen.

Redovisnings- och värderingsprinciper

REDOVISNINGSPRINCIPER

Koncernens redovisningsprinciper

Opus Prodox AB's koncernredovisning har upprättats i enlighet med de av EU-antagna International Financial Reporting Standards (IFRS) och International Accounting Standards (IAS) samt tolkningarna av dessa, IFRIC och SIC.

Koncernredovisning har upprättats i enlighet med svensk lag genom tillämpning av Redovisningsrådets rekommendation RR 30:05 Kompletterande redovisningsregler för koncerner.

Moderbolaget tillämpar samma redovisningsprinciper som i koncernen utom i de fall som anges nedan i avsnittet "Moderbolagets redovisningsprinciper". De avvikelser som förekommer mellan moderbolagets och koncernens redovisningsprinciper föranses av begränsningar i möjligheterna att tillämpa IFRS i moderbolaget, framförallt till följd av ÅRL.

Sedan koncernen bildades 2006 har inte några redovisningsprinciper ändrats. Koncernen har även tidigare år tillämpat IFRS/IAS.

Samtliga belopp är i Kkr om inte annat anges.

Tillgångar och skulder värderas till anskaffningsvärden om inget annat anges.

Koncernredovisning

I koncernredovisningen ingår dotterföretag där moderbolaget direkt eller indirekt har ett bestämmande inflytande, det vill säga innehar mer än 50 procent av rösterna.

Under året förvärvade företag inkluderas i koncernredovisningen från och med den dag då det bestämmande inflytandet överförs till koncernen. De exkluderas från och med den dag då det bestämmande inflytandet upphör.

Förvärvsmetoden används för redovisning av koncernens förvärv av dotterföretag. Anskaffningskostnaden för ett förvärv utgörs av verkligt värde på tillgångar som lämnats som ersättning och uppkomna eller övertagna skulder per överlåtelsedagen med tillägg för kostnader som är direkt hänförliga till förvärvet.

Det överskott som utgörs av skillnaden mellan anskaffningsvärdet och det verkliga värdet på koncernens andel av identifierbara förvärvade nettotillgångar redovisas som goodwill. Om anskaffningsvärdet understiger verkligt värde för det förvärvade dotterföretagets nettotillgångar, redovisas mellanskillnaden direkt i resultaträkningen. Internvinster inom koncernen elimineras i sin helhet. I koncernen finns inga minoritetsandelar.

Omräkning av utländsk valuta

Funktionell valuta och rapportvaluta

Posterna som ingår i de finansiella rapporterna för de olika enheterna i koncernen är värderade i den valuta som används i den ekonomiska miljö där respektive företag i huvudsak är verksamt (funktionell valuta). I koncernredovisningen används SEK som är Moderbolagets funktionella valuta och rapportvaluta.

Transaktioner och balansposter

Transaktioner i utländsk valuta omräknas till den funktionella valutan enligt de valutakurser som gäller på transaktionsdagen. Kursdifferenser som därmed uppkommer avseende den löpande verksamheten redovisas i rörelseresultatet, medan kursdifferenser hänförliga till koncernens finansiering redovisas under finansiella intäkter och kostnader. Undantag är då transaktionerna utgör säkring som uppfyller villkoren för säkringsredovisning av kassaflöden eller av nettoinvestering, då kursdifferenserna redovisas i eget kapital.

Intäktsredovisning

Varor

Intäktsredovisning av varor sker via leverans till kund i enlighet med försäljningsvillkoren. Intäkter omfattar, i enlighet med IAS 18, det verkliga värdet av sålda varor exklusive moms. I koncernredovisningen elimineras koncernintern försäljning.

Övriga rörelseintäkter

Som övriga rörelseintäkter har redovisats intäkter från aktiviteter utanför ordinarie verksamhet samt valutakursnetto.

Prissättning inom koncernen

Principen för prissättning av transaktioner såsom inköp och försäljning av varor och tjänster, mellan koncernföretag, är marknadsmässiga.

Finansiella intäkter och kostnader

Ränteintäkter redovisas löpande och erhållen utdelning redovisas när rätten till utdelning är fastställd. Finansiella intäkter består av ränteintäkter på bankmedel och fordringar, valutakursdifferenser samt intäkter på optioner. Finansiella kostnader består av räntekostnader på skulder till kreditinstitut samt valutakursdifferenser.

Segmentsrapportering

En rörelsegren är en grupp tillgångar och verksamheter som tillhandahåller produkter som är utsatta för risker och möjligheter som skiljer sig från vad som gäller andra rörelsegrenar. Geografiska områden tillhandahåller produkter inom en ekonomisk miljö som är utsatt för risker och möjligheter som skiljer sig från andra geografiska miljöer. Verksamheten i koncernen organiseras, styrs och rapporteras primärt per rörelsegren medan geografiskt område klassificeras som sekundärt segment.

Kostnader som är hänförliga till segmenten är dels direkta kostnader, dels andel av gemensamma kostnader. Ofördelade kostnader representerar gemensamma kostnader. Rörelsetillgångar består framförallt av immateriella tillgångar, materiella anläggningstillgångar, varulager och kundfordringar. Rörelseskulder består framförallt av leverantörsskulder och räntebärande skulder.

Ersättningar till anställda

Ersättningar till anställda såsom lönekostnader, sociala kostnader, betald semester m.m. redovisas i takt med att de anställda utfört tjänster. Pensioner och andra ersättningar kan, efter avslutad anställning, klassificeras som förmånsbestämda planer eller avgiftsbestämda planer. Åtaganden för pensioner utförs av avgiftsbestämda planer, vilka fullgörs genom förlöpande utbetalningar till fristående myndigheter eller organ vilka administrerar planerna.

Upplysningar om löner och andra ersättningar, sociala kostnader inklusive pensionskostnader samt ledande befattningshavares förmåner inklusive incitamentsprogram finns i not 6 Personal.

Teckningsoptioner

Bolaget beslutade vid årsstämman den 7 maj 2007 att utge högst 2 000 000 teckningsoptioner berättigade till teckning av sammanlagt högst 2 000 000 aktier till en kurs om 5 kronor per aktie. Teckning skedde fram till och med den 30 juni 2007. Vid fullt tecknande kan aktiekapitalet komma att öka med högst 40 000 kronor. Teckningsoptionerna har förvärvats av ledande befattningshavare och styrelseordförande inom ramen för ett incitamentsprogram.

Bolaget beslutade även vid årsstämman den 7 maj 2007 om en nyemission av högst 3 200 000 teckningsoptioner vilka skall berättiga till teckning av högst 3 200 000 aktier till en kurs om 5 kronor per aktie, varvid aktiekapitalet kan komma att öka med högst 64 000 kronor. Teckningsoptionerna ingår i den ersättning som Bolaget avser att utge i anslutning till förvärvet av verksamheten från HWJ Holding ApS, vilket omfattar samtliga aktier i EWJ Teknik A/S och Autek A/S.

Leasing

Leasing där en väsentlig del av riskerna och fördelarna med ägandet behålls av leasegivaren klassificeras som operationell leasing. Betalningar som görs under leasingperioden kostnadsförs i resultaträkningen. Inom koncernen finns ett fåtal finansiella leasingavtal där tillgångarnas sammanlagda anskaffningsbelopp uppgår till ett oväsentligt belopp varför dessa avtal redovisas som operationella leasingavtal.

Inkomstskatter

Inkomstskatter redovisas i enlighet med IAS 12, inkomstskatter. Redovisade inkomstskatter innefattar skatt som ska betalas eller erhållas avseende aktuellt år, justeringar avseende tidigare års aktuella skatt samt förändringar i uppskjuten skatt.

Värdering av samtliga skatteskulder och skattefordringar sker till nominella belopp och görs enligt de skatteregler och skattesatser som beslutats eller har aviserats och som förväntas gälla när den berörda uppskjutna skattefordran realiseras eller den uppskjutna skatteskulden regleras.

För poster som redovisas i resultaträkningen, redovisas även därmed sammanhängande skatteeffekter i resultaträkningen. Skatteeffekter av poster som redovisas direkt mot eget kapital, redovisas mot det samma.

Uppskjuten skatt beräknas enligt balansräkningsmetoden på alla temporära skillnader som uppkommer mellan det redovisade och skattemässiga värden på tillgångar och skulder.

Uppskjuten skattefordran avseende framtida skattemässiga avdrag redovisas i den utsträckning det är sannolikt att avdraget kan avräknas mot överskott vid framtida beskattning. Vid redovisning av skillnaden mellan redovisad skattekostnad och skattekostnad baserad på gällande skattesats är den gällande skattesatsen 28 procent.

I moderbolaget redovisas, på grund av sambandet mellan redovisning och beskattning, den uppskjutna skatteskulden på obeskattade reserver, som en del av de obeskattade reserverna.

Resultat per aktie

Resultat per aktie beräknas såsom årets resultat enligt resultaträkningen i relation till genomsnittligt antal utestående aktier före och efter utspädning.

Immateriella tillgångar

Goodwill

Goodwill som uppkommer i samband med rörelseförvärv aktiveras i balansräkningen och är föremål för impairment test, både årligen och när det finns indikation på att nedskrivning är erforderlig. Nedskrivning av goodwill redovisas i resultaträkningen.

Goodwill utgörs av den del av köpeskillingen vid ett förvärv som överstiger marknadsvärdet för de identifierbara tillgångarna med avdrag för skulder.

Goodwill har bedömts ha en obestämd nyttjandeperiod och redovisas till anskaffningsvärde med avdrag för ackumulerade nedskrivningar.

Produktutveckling

Balanserade utgifter för produktutveckling med en begränsad nyttjandeperiod skrivs av linjärt från den tidpunkt då den kommersiella produktionen av produkten påbörjas. Linjära avskrivningarna görs under den förväntade nyttjandeperioden vilket innebär fem år. Avskrivningarna ingår i resultaträkningens post Planenliga avskrivningar.

Produktutveckling 5 år på årets ingående anskaffningsvärde

Materiella anläggningstillgångar

Anläggningstillgångarna redovisas till anskaffningskostnad med avdrag för planenliga avskrivningar baserade på en bedömning av tillgångarnas nyttjandeperiod och restvärde. Avskrivningar enligt plan har gjorts enligt följande:

Inventarier, maskiner och andra tekniska anläggningar 5 år

Finansiella instrument

En finansiell tillgång eller skuld ska tas upp i balansräkningen när bolaget blir part till instrumentets avtalsmässiga villkor. En finansiell tillgång tas bort från balansräkningen när rättigheterna i avtalet realiseras, förfaller eller bolaget förlorar kontrollen över dem. En finansiell skuld tas bort från balansräkningen när förpliktelsen i avtalet fullgörs eller på annat sätt utsläcks.

Förvärv och avyttring av finansiella tillgångar redovisas på affärsdagen, som utgör den dag då bolaget förbinder sig att förvärva eller avyttra tillgången. Undantag avser förvärv eller avyttringar av noterade värdepapper då likvidationsredovisning istället tillämpas.

Finansiella instrument redovisas till anskaffningsvärde eller verkligt värde.

De risker som främst föreligger avseende finansiella instrument i Opus Prodox koncernen är valutarisker och kreditrisker.

Valutarisken

Valutarisken består i att valutakursförändringar har en påverkan på koncernens resultat och eget kapital. Valutaexponeringen uppstår i samband med betalningsflöden i utländsk valuta och vid omräkning av utländska dotterföretags resultaträkningar och balansräkningar. Nettotillgångar och resultat exponeras för valutaomräkningsrisker främst i euro och US dollar. Opus vidtar för närvarande inga åtgärder för att eliminera eller minska valutaomräkningsrisken.

Kreditrisken

Koncernens finansiella transaktioner ger upphov till kreditrisker gentemot finansiella motparter. Med kreditrisk avses risken för förlust om motparten inte fullgör sina plikter. Denna risk begränsas genom att, vid i första hand större affärer, kontrollera motpartens betalningsförmåga och eventuellt kräva säkerheter.

Ytterligare information om finansiella instrument finns i not 17 och not 25.

Varulager

Varulagret redovisas, med tillämpning av först-in först-ut-principen, till det lägsta av anskaffningsvärdet och nettoförsäljningsvärdet på balansdagen. Nettoförsäljningsvärdet är det uppskattade försäljningspriset i den löpande verksamheten med avdrag för hänförliga rörliga försäljningskostnader.

Kundfordringar

Kundfordringar redovisas till det belopp som förväntas inflyta efter avdrag för osäkra fordringar som bedömts individuellt. Nedskrivningar av kundfordringar redovisas i rörelsens kostnader.

Kundfordrans förväntade löptid är kort så fordran redovisas till nominellt belopp utan diskontering.

Övriga fordringar

Fordringar har upptagits till de belopp varmed de beräknas inflyta.

Kassaflödesanalys och likvida medel

Kassaflödesanalysen upprättas enligt IAS 7, Kassaflödesanalys. Kassaflödet redovisas enligt indirekt metod, vilket innebär att rörelseresultatet justeras för transaktioner som inte medfört in- eller utbetalningar under perioden samt för eventuella intäkter och kostnader som hänförs till investerings- eller finansieringsverksamhetens kassaflöden. Som likvida medel klassificeras kassa- och banktillgodohavanden samt kortfristiga finansiella fordringar med en löptid understigande tre månader.

Kritiska bedömningar och uppskattningar

Vid upprättandet av redovisningen i enlighet med IFRS och god redovisningssed krävs att det görs antaganden och bedömningar som påverkar de redovisade intäkterna, kostnaderna, tillgångarna, skulderna samt den övriga informationen i koncernredovisningen. Dessa bedömningar baseras på historiska erfarenheter samt andra faktorer som bedöms vara rimliga under rådande omständigheter. Faktiskt utfall kan skilja sig från dessa bedömningar om andra antaganden görs eller andra förutsättningar föreligger.

Viktiga uppskattningar och bedömningar i bolaget utgör värdering av identifierbara tillgångar och skulder vid förvärv samt goodwill med obestämmd nyttjandeperiod. Vid rörelseförvärv identifieras samtliga identifierbara tillgångar och skulder i det förvärvade bolaget vilka värderas till verkligt värde. Goodwill-värdet är föremål för impairment test årligen och vid behov för att undersöka eventuellt nedskrivningsbehov då tillgången har obestämmd nyttjandeperiod.

Händelser efter balansdagen

Förvärv av koncernen SysTech International i USA

Koncernen har efter bokslutsdatum förvärvat två amerikanska bolag: SysTech International LLC och Trilen LLC.

Bolagen omsatte under 2007 \$ 16 700 644 med ett resultat om \$ 4 039 433.

Koncernen har den 29 april förvärvat samtliga aktier i de båda bolagen. SysTech International LLC utvecklar och levererar diagnosutrustning, IT-lösningar och tjänster för bilprovning. Trilen LLC äger och hyr ut samtliga sina teststationer till SysTech International LLC.

A-Katsastus godkänner Opus utrustning för utsläppskontroll för bilar

I samband med Automässan 2008 fick Opus Prodox besked om att A-Katsastus, den finska motsvarigheten till Svensk Bilprovning, har godkänt Opus utrustning för utsläppskontroll för bilar. Godkännande innebär ett genombrott på den finska marknaden för Opus och företagets finska samarbetspartner Suomen Työkaly Oy.

Moderbolagets redovisningsprinciper

Moderbolagets finansiella rapporter har upprättats enligt ÅRL och Redovisningsrådets rekommendation RR 32:05 Redovisning för juridiska personer. RR 32:05 Redovisning för juridiska personer innebär att moderbolaget i sina finansiella rapporter skall tillämpa IFRS så långt som detta är möjligt inom ramen för ÅRL och med hänsyn till sambandet mellan redovisning och beskattning. RR 32:05 anger vilka undantag och tillägg som skall göras från IFRS.

Identifierbara skillnader mellan koncernens och moderbolagets redovisningsprinciper avser huvudsakligen IAS 12 Inkomstskatter. De belopp som avsätts till obeskattade reserver utgör skattepliktiga temporära skillnader. På grund av sambandet mellan redovisning och beskattning särredovisas i moderbolaget inte den latent uppskjutna skattekuld som är hänförlig till de obeskattade reserverna. Dessa redovisas således med bruttobeloppet i balansräkningen. Bokslutsdispositionerna redovisas med bruttobeloppet i resultaträkningen.

Upplysningar till enskilda poster

NOT I SEGMENTSRAPPORTERING

Primära segment rörelsegrenar

Omsättning per affärsområde i Mkr	Nettoomsättning			Rörelseresultat			Avskrivningar		
	2007	2006	2005	2007	2006	2005	2007	2006	2005
Automotive Test Equipment	61,7	33,3	18,3	5,2	2,2	1,3	0,6	0,3	0,1
Fleet Management	4,7	2,9	2,6	0,4	0,2	0,2	1,0	0,4	0,3
Trådlös Bilprovning	0,0	0,1	0,0	0,0	0,0	0,0	0,3	0,2	0,2
Summa	66,4	36,3	20,9	5,6	2,4	1,5	1,9	0,9	0,6

Omsättning per affärsområde i Mkr	Tillgångar			Skulder			Investeringar i anläggningstillgångar		
	2007	2006	2005	2007	2006	2005	2007	2006	2005
Automotive Test Equipment	57,9	21,7	13,5	22,0	7,2	11,5	15,4	2,6	1,4
Fleet Management	8,0	6,5	2,8	3,0	2,2	2,4	1,1	1,4	0,0
Trådlös Bilprovning	1,8	1,7	1,0	0,7	0,6	0,9	0,2	0,5	0,0
Summa	67,7	29,9	17,3	25,7	10,0	14,8	16,7	4,5	1,4

Koncernen har tre affärsområden:

Automotive Test Equipment

Emissionsmätare för miljökontroll av fordon och Diagnosinstrument för felsökning på fordons elektronik. Produkterna används av bilprovningar och fordonsverkstäder.

för företag med stora vagnparker och för egenföretagare som skall uppfylla statens regelverk. En av de första produkterna som lanserats är TripLogPRO, som är en elektronisk körjournal.

Fleet Management

Inom Fleet Management utvecklar bolaget "svarta lådor" för att hålla reda på när, var, hur och vem som kör ett fordon för att effektivisera

Trådlös Bilprovning

Trådlös Bilprovning innebär att fordonen övervakas kontinuerligt i trafik. En av fördelarna är att miljösyndarna kan hittas snabbare vilket minskar utsläppen och förbättrar miljön.

Sekundära segment

Omsättning per geografiskt område i Mkr	Nettoomsättning			Rörelseresultat		
	2007	2006	2005	2007	2006	2005
Norden	36,8	10,4	10,1	3,1	0,7	0,7
Övriga Europa	25,7	21,2	7,9	2,2	1,4	0,6
Övriga världen	3,9	4,7	2,9	0,3	0,3	0,2
Summa	66,4	36,3	20,9	5,6	2,4	1,5

Omsättning per geografiskt område i Mkr	Tillgångar			Investeringar i anläggningstillgångar		
	2007	2006	2005	2007	2006	2005
Norden	51,3	26,0	14,1	16,1	4,5	1,4
Övriga Europa	12,8	3,4	2,9	0,0	0,0	0,0
Övriga världen	3,6	0,5	0,3	0,6	0,0	0,0
Summa	67,7	29,9	17,3	16,7	4,5	1,4

NOT 2 UPPLYSNINGAR OM NÄRSTÅENDE

	Koncern		Moderbolag		
	2007	2006	2007	2006	2005
Inköp och försäljning mellan koncernföretag					
Andel av försäljningen som avser koncernföretag	11,0%	0,0%	0,0%	0,0%	0,0%
Andel av inköpen som avser koncernföretag	18,0%	0,0%	12,0%	0,0%	0,0%

Koncernmellanhavanden

Opus Prodox AB har en fordran gentemot dotterbolag om 5 419 (891) KSEK.

NOT 3 VALUTAKURSVINSTER OCH -FÖRLUSTER, NETTO

	Koncern		Moderbolag		
	2007	2006	2007	2006	2005
<i>Valutakursdifferenser har redovisats i resultaträkningen enligt följande:</i>					
Övriga rörelseintäkter	116	16	51	16	0
Ränteintäkter och övriga liknande intäkter (not 7)	30	0	0	0	0
Räntekostnader och övriga liknande kostnader (not 8)	-36	-16	0	-16	0
Summa	110	0	51	0	0

NOT 4 REVISIONSARVODEN

	Koncern		Moderbolag		
	2007	2006	2007	2006	2005
BDO Nordic AB					
Revisionsuppdrag	256	80	231	80	24
Andra uppdrag	0	0	0	0	81
	256	80	231	80	105
RSM Plus					
Revisionsuppdrag	112	0	0	0	0
Andra uppdrag	57	0	0	0	0
	169	0	0	0	0
Malmö Revisorer AB					
Revisionsuppdrag	12	0	0	0	0
Andra uppdrag	0	0	0	0	0
	12	0	0	0	0

Med revisionsuppdrag avses granskning av årsredovisningen och bokföringen samt styrelsens och verkställande direktörens förvaltning, övriga arbetsuppgifter som det ankommer på bolagets revisor att utföra samt rådgivning eller annat biträde som förädlas av iakttagelser vid sådan granskning eller genomförande av sådana övriga arbetsuppgifter. Allt annat är andra uppdrag.

NOT 5 LEASING

Operationell leasing

Leasingkostnader för tillgångar som innehas via operationell leasing som förhyrda lokaler, maskiner och större dator- och kontorsutrustningar redovisas bland rörelsekostnader.

	Koncern		Moderbolag		
	2007	2006	2007	2006	2005
Kostnader avseende operationell leasing	1 779	632	734	632	563
<i>Framtida leasingavgifter för ej uppsägningsbara leasingkontrakt uppgick per balansdagen till följande:</i>					
Förfallotidpunkt inom 1 år	722	72	21	72	107
Förfallotidpunkt inom 2 till 5 år	1 304	0	84	0	71
Förfallotidpunkt mer än 5 år	129	0	129	0	0
<i>Opus Prodox AB som leasegivare till operationell leasing:</i>					
Förfallotidpunkt inom 1 år	0	0	0	0	0
Förfallotidpunkt inom 2 till 5 år	0	0	0	0	0

NOT 6 PERSONAL

Koncern	2007		2006	
	Män	Kvinnor	Män	Kvinnor
Medelantal anställda har varit,				
Sverige	18	4	18	4
Hong Kong	8	2	0	0
Danmark	16	2	0	0
	42	8	18	4

Moderbolag	2007		2006		2005	
	Män	Kvinnor	Män	Kvinnor	Män	Kvinnor
Medelantal anställda har varit,						
	15	3	18	4	11	2
	15	4	18	4	11	2

Könsfördelning i företagsledning

	Koncern		Moderbolag		
	2007	2006	2007	2006	2005
Antal styrelseledamöter,	6	4	5	4	3
varav kvinnor	0	0	0	0	0
Antal övriga befattningshavare inkl. VD,	1	1	1	1	0
varav kvinnor	0	0	0	0	0

NOT 6 PERSONAL forts**Sjukfrånvaro**

	Koncern		Moderbolag		
	2007	2006	2007	2006	2005
Sjukfrånvaro i procent av ordinarie arbetstid					
Sjukfrånvaro för samtliga anställda	4,6%	1,7%	4,6%	1,7%	1,0%
Andel av sjukfrånvaro som avser långtidssjukfrånvaro	54,0%	0,0%	54,0%	0,0%	0,0%
Sjukfrånvaro för kvinnor	4,8%	* %	4,8%	* %	* %
Sjukfrånvaro för män	3,8%	1,7%	3,8%	1,7%	1,0%
Sjukfrånvaro för personal 29 år och yngre	* %	* %	* %	* %	* %
Sjukfrånvaro för personal 30–49 år	* %	* %	* %	* %	* %
Sjukfrånvaro för personal äldre än 50 år	* %	* %	* %	* %	* %

* Redovisas ej p g a undantagsregeln i lagstiftningen som säger att uppgiften inte skall lämnas om antalet anställda i gruppen är högst tio eller om uppgiften kan hänföras till enskild individ. Med grupp avses både kön och ålderskategori.

Löner och ersättningar

	Koncern		Moderbolag		
	2007	2006	2007	2006	2005
Löner och ersättningar					
till Styrelse och VD	1 267	611	1 112	611	680
till övriga anställda	11 182	5 481	4 534	5 481	3 641
Pensionskostnader					
till Styrelse och VD	182	136	136	136	130
till övriga anställda	356	134	280	134	152
Sociala kostnader	2 798	2 101	2 291	2 101	1 400
Summa	15 785	8 463	8 353	8 463	6 003

Opus Prodox AB

Till styrelsens ordförande har det utgått styrelsearvoden om 75 (75) KSEK och för övriga ledamöter har styrelsearvode utgått med 150 (150) KSEK. Till arbetande styrelseledamot har lön om 442 SEK samt pensionskostnader om 68 KSEK utgått.

Till styrelseledamöter i dotterbolag har löner och ersättningar om 155 KSEK samt pensionskostnader om 46 KSEK utbetalats under året.

Till verkställande direktör har det under året utgått löner och ersättningar om 445 (420) KSEK. Verkställande direktören har en avgiftsbestämd pension, utan några andra förpliktelser från bolagets sida än att under anställningstiden erlagga en årlig premie. Vid uppsägning från bolagets sida utgår lön och ersättningar utifrån normalt anställningsavtal. Pensionskostnader har erlagts om 68 (68) KSEK.

Inga aktierelaterade ersättningar eller andra ersättningar än de som ovan angivits har avtalats för räkenskapsåret.

Pensionsåtagande

Koncernens pensionsåtaganden redovisas som avgiftsbestämda planer, det vill säga när en anställd har utfört tjänster åt företaget under en period, redovisar företaget som pensionskostnad för perioden, de avgifter som ska betalas till den avgiftsbestämda planen i utbyte mot dessa tjänster. Koncernens kostnader för avgiftsbestämda planer uppgick 2007 till 538 (270) KSEK.

Avgångsvederlag

Verkställande direktör i Sverige har, enligt gällande avtal, en uppsägningstid om som mest 24 månader. Verkställande direktören är berättigad till normal lön under uppsägningstiden. Inga övriga ersättningar utgår.

NOT 7 ÖVRIGA RÄNTEINTÄKTER OCH LIKANDE RESULTATPOSTER

	Koncern		Moderbolag		
	2007	2006	2007	2006	2005
Övriga ränteintäkter och liknande resultatposter					
Räntor	104	120	175	120	1
Kursdifferenser	30	0	0	0	0
Realisationsresultat	60	0	60	0	0
Summa	194	120	235	120	1

NOT 8 ÖVRIGA RÄNTEKOSTNADER OCH LIKANDE RESULTATPOSTER

	Koncern		Moderbolag		
	2007	2006	2007	2006	2005
Övriga räntekostnader och liknande resultatposter					
Räntor	599	436	331	436	413
Finansiell valutakursdifferens	36	16	0	16	0
Värdereglering aktier	51	0	0	0	0
Summa	686	452	331	452	413

NOT 9 SKATT PÅ ÅRETS RESULTAT

	Koncern		Moderbolag		
	2007	2006	2007	2006	2005
Aktuell skatt	1 156	41	393	41	0
Uppskjuten skatt	237	0	0	0	0
Årets skatt	1 393	41	393	41	0
Uppskjutna skattekostnader/ -intäkter					
Uppskjuten skattekostnad – underskottsavdrag	0	0	0	0	0
Uppskjuten skatteintäkt – underskottsavdrag	0	0	0	0	0
Uppskjuten skattekostnad avseende obeskattade reserver	237	0	0	0	0
Uppskjuten skatteintäkt – internvinster	0	0	0	0	0
Uppskjuten skatt i resultaträkningen	237	0	0	0	0
Redovisat resultat före skatt	5 064	2 075	1 345	2 075	1 127
Skatt enligt gällande skattesats (28%)	1 418	581	377	581	316
Skatteeffekt av icke avdragsgilla kostnader	34	42	33	42	12
Skatteeffekt av icke skattepliktiga intäkter	0	-370	-17	-370	0
Skatteeffekt av underskottsavdrag ej bokförda	0	-212	0	-212	-328
Skatteeffekt av annan skattesats i andra länder	-228	0	0	0	0
Aktuell skatt	1 156	41	393	41	0

Beloppet som av uppskjuten skatt som härför sig till poster som redovisas direkt mot eget kapital avser uppskjuten skattekostnad om 237 KSEK.

NOT 10 RESULTAT PER AKTIE

Beräkningen av resultat per aktie hänförlig till moderbolagets aktieägare före och efter utspädning baseras på följande information:

	Koncern		Moderbolag		
	2007	2006	2007	2006 ¹⁾	2005
Resultat (täljare)					
Resultat hänförligt till moderföretagets aktieägare som utgör underlag för beräkning av resultat per aktie före utspädning	3 671	2 012	952	2 034	1 127
Utspädningseffekt av potentiella stamaktier	–	–	–	–	–
Resultat hänförligt till moderföretagets aktieägare som utgör underlag för beräkning av resultat per aktie efter utspädning	3 671	2 012	952	2 034	1 127
Antal aktier (nämnare)					
Vägt genomsnittligt antal stamaktier för beräkning av resultat per aktie före utspädning	59 872 918	48 737 714	59 872 918	48 737 714	36 117 014
Utspädningseffekt av potentiella stamaktier	0	–	0	–	–
Vägt genomsnittligt antal stamaktier för beräkning av resultat per aktie efter utspädning	59 872 918	48 737 714	59 872 918	48 737 714	36 117 014

¹⁾ En split av aktierna har genomförts under år 2006 till 50:1.

NOT 11 GOODWILL

	Koncern		Moderbolag		
	2007	2006	2007	2006	2005
Ingående anskaffningsvärde	0	0	0	0	0
Förvärvat genom rörelseförvärv	11 671	0	0	0	0
Utgående ackumulerade anskaffningsvärden	11 671	0	0	0	0
Ingående nedskrivningar	0	0	0	0	0
Årets nedskrivningar	0	0	0	0	0
Utgående ackumulerade nedskrivningar	0	0	0	0	0
Bokfört värde	11 671	0	0	0	0

NOT 12 BALANSERADE UTGIFTER FÖR PRODUKTUTVECKLING

	Koncern		Moderbolag		
	2007	2006	2007	2006	2005
Ingående anskaffningsvärde	7 644	3 992	7 644	3 992	2 602
Inköp	2 394	3 652	2 394	3 652	1 390
Förändring genom rörelseförvärv	550	0	0	0	0
Utgående ackumulerade anskaffningsvärden	10 588	7 644	10 038	7 644	3 992
Ingående avskrivningar	–2 153	–1 360	–2 153	–1 360	–845
Årets avskrivningar	–1 477	–793	–1 477	–793	–515
Utgående ackumulerade avskrivningar	–3 630	–2 153	–3 630	–2 153	–1 360
Bokfört värde	6 958	5 491	6 408	5 491	2 632

Avskrivningarna ingår i resultaträkningens post Råvaror, förnödenheter och handelsvaror.

NOT 13 INVENTARIER, MASKINER OCH ANDRA TEKNISKA ANLÄGGNINGAR

	Koncern		Moderbolag		
	2007	2006	2007	2006	2005
Ingående anskaffningsvärde	2 032	1 523	2 032	1 523	1 496
Inköp	741	812	741	812	30
Förvärvat genom rörelseförvärv	2 798	0	0	0	0
Försäljningar/utrangeringar	-497	-303	-497	-303	-3
Utgående ackumulerade anskaffningsvärden	5 074	2 032	2 276	2 032	1 523
Ingående avskrivningar	-1 156	-1 325	-1 156	-1 325	-1 217
Förvärvat genom rörelseförvärv	-1 618	0	0	0	0
Försäljningar/utrangeringar	497	303	497	303	0
Årets avskrivningar	-470	-134	-297	-134	-108
Utgående ackumulerade avskrivningar	-2 747	-1 156	-956	-1 156	-1 325
Bokfört värde	2 327	876	1 320	876	198

NOT 14 ANDELAR I DOTTERBOLAG

Moderbolag		
Uppgifter om företag m.m.	Innehavets omfattning	Bokfört värde
Opus Asia Ltd	Antal aktier: 1	
Säte: Hong Kong	Kapitalandel: 100%	
	Röstandel: 100%	0
EWJ Teknik A/S	Antal aktier: 500	
Säte: Danmark	Kapitalandel: 100%	
	Röstandel: 100%	10 670
Autek A/S	Antal aktier: 500	
Säte: Danmark	Kapitalandel: 100%	
	Röstandel: 100%	760
EWJ Svenska AB	Antal aktier: 1 000	
Säte: Mölndal	Kapitalandel: 100%	
	Röstandel: 100%	2 036
J&B Maskinteknik AB	Antal aktier: 1 000	
Säte: Alingsås	Kapitalandel: 100%	
	Röstandel: 100%	4 038
		SEK 17 504

NOT 15 ANDRA LÅNGFRISTIGA VÄRDEPAPPER

	Koncern		Moderbolag		
	2007	2006	2007	2006	2005
Ingående anskaffningsvärde	0	0	0	0	0
Förvärvat genom rörelseförvärv	143	0	0	0	0
Försäljningar/utrangeringar	0	0	0	0	0
Utgående ackumulerade anskaffningsvärden	143	0	0	0	0
Bokfört värde	143	0	0	0	0

NOT 16 VARULAGER

	Koncern		Moderbolag		
	2007	2006	2007	2006	2005
Råvaror och förnödenheter	14 517	6 555	5 258	6 555	3 927
Varor under tillverkning	1 086	389	1 086	389	573
Färdiga varor	6 863	1 646	3 674	1 646	3 845
Summa	22 466	8 590	10 018	8 590	8 345
Del av varulager värderat till verkligt värde minus försäljningsvärde	0	0	0	0	0
Nedskrivning av varulager som redovisats som kostnad i resultaträkningen	17	0	0	0	0

NOT 17 KUNDFORDRINGAR

	Koncern		Moderbolag		
	2007	2006	2007	2006	2005
Kundfordringar före reservering	17 144	6 176	9 119	6 176	4 312
Reservering för osäkra kundfordringar	97	0	9	0	0
Summa	17 047	6 176	9 110	6 176	4 312
Förfallna 1–90 dagar	6 076	16	3 987	16	66
Förfallna 90–180 dagar	1 801	0	26	0	8
Förfallna mer än 180 dagar	209	0	79	0	0
Summa	8 086	16	4 092	16	74
Kundfordringar uppdelade på valuta					
EUR	6 547	2 682	6 294	2 682	209
USD	104	158	104	158	0
SEK	5 522	2 607	2 238	2 607	4 103
DKK	4 400	0	0	0	0
RMB	0	0	0	0	0
Andra valutor	474	729	474	729	0
Summa	17 047	6 176	9 110	6 176	4 312

NOT 18 FÖRUTBETALDA KOSTNADER OCH UPPLUPNA INTÄKTER

	Koncern		Moderbolag		
	2007	2006	2007	2006	2005
Upplupen ränta	0	0	108	0	0
Förutbetald hyra	213	136	172	136	36
Förutbetald leasing övrigt	84	0	0	0	0
Upplupna intäkter	61	0	61	0	0
Övriga förutbetalda kostnader	433	481	244	481	763
Summa	791	617	585	617	799

NOT 19 KASSA OCH BANK/CHECKRÄKNINGSKREDIT

	Koncern		Moderbolag		
	2007	2006	2007	2006	2005
Checkräkningslimit	8 060	1 500	1 500	1 500	1 500

NOT 20 LIKVIDA MEDEL

	Koncern		Moderbolag		
	2007	2006	2007	2006	2005
Kassa och bank	4 011	6 535	2 220	5 665	21
Kortfristiga placeringar	0	0	0	0	0
Summa	4 011	6 535	2 220	5 665	21

NOT 21 EGET KAPITAL**Aktieslag**

Kvotvärde per aktie 0,02 SEK

Utestående antal aktier:

1 januari 2007 54 845 679

31 december 2007 64 181 571

NOT 22 PERIODISERINGSFOND

	Koncern		Moderbolag		
	2007	2006	2007	2006	2005
Periodiseringsfond, taxering 2008	0	0	466	0	0
	0	0	466	0	0

NOT 23 UPPSKJUTEN SKATTESKULD

	Koncern		Moderbolag		
	2007	2006	2007	2006	2005
Uppskjuten skatt på obeskattade reserver	237	0	0	0	0
	237	0	0	0	0

NOT 24 SKULDER TILL KREDITINSTITUT

	Koncern		Moderbolag		
	2007	2006	2007	2006	2005
<i>Belopp av långfristiga skulder som förfaller inom 2 till 5 år</i>	4 106	1 175	3 875	1 175	2 082
<i>efter 5 år</i>	0	0	0	0	0
Summa	4 106	1 175	3 875	1 175	2 082

NOT 25 KONCERNENS RÄNTEBÄRANDE NETTOSKULD

	2007	Förändring	2006	Förändring	2005
Kortfristiga skulder till kreditinstitut	1 388	851	537	-2 201	2 738
Långfristiga skulder till kreditinstitut	4 106	2 931	1 175	-907	2 082
Checkräkningskredit	5 500	4 339	1 161	-269	1 430
Summa	10 994		2 873		6 250

Förfallodatum för skulder till kreditinstitut och leverantörer

Per 31 december 2007	0-3 mån	3 mån-1 år	1-5 år	Mer än 5 år
Banklån	347	1 041	9 607	0
Leverantörsskulder	8 329	0	0	0
Summa	8 676	1 041	9 607	0

	Koncern		Moderbolag		
Leverantörsskulder uppdelade på valuta	2007	2006	2007	2006	2005
EUR	1 059	857	1 059	857	904
USD	1 000	609	1 000	609	1 914
SEK	3 183	0	1 935	0	0
DKK	2 738	0	6	0	0
HKD	0	0	843	0	0
Andra valutor	349	0	0	0	0
Summa	8 329	1 466	4 843	1 466	2 818

NOT 26 UPPLUPNA KOSTNADER OCH FÖRUTBETALDA INTÄKTER

	Koncern		Moderbolag		
	2007	2006	2007	2006	2005
Upplupen löneskuld	934	635	644	635	431
Upplupna sociala avgifter	635	363	473	363	260
Upplupna räntekostnader	46	10	46	10	20
Övriga upplupna kostnader	402	317	591	317	124
Summa	2 017	1 325	1 754	1 325	835

NOT 27 STÄLLDA PANTER OCH ANSVARSFÖRBINDELSER

	Koncern		Moderbolag		
Ställd säkerhet för Skulder till kreditinstitut	2007	2006	2007	2006	2005
Belånade kundfordringar	0	649	0	649	3 323
Företagsinteckningar	10 629	6 800	6 800	6 800	5 900
Summa	10 629	7 449	6 800	7 449	9 223
Ansvarsförbindelser		Inga		Inga	Inga
Garantiåtaganden	50	0	50	0	0
Borgensförbindelse till förmån för koncernföretag	300	0	300	0	0
Summa	350	0	350	0	0
Summa ställda säkerheter och ansvarsförbindelser	10 979	7 449	7 150	7 449	9 223

NOT 28 RÖRELSEFÖRVÄRV

2007

Förvärv av dotterbolaget EWJ Teknik A/S

Bolaget förvärvades den 7 maj 2007

Bolaget verksamhet utgörs av utveckling, produktion och försäljning av tesutrustning inom bilindustrin.

Köpeskilling:	10 543
varav likvida medel:	0
Kostnader i samband med rörelseförvärvet:	127
Tillgångar i bolaget vid förvärvet:	14 639
varav likvida medel:	287
Skulder i bolaget vid förvärvet	11 286

Förvärv av dotterbolaget Autek A/S

Bolaget förvärvades den 7 maj 2007

Bolaget verksamhet utgörs av utveckling, produktion och försäljning av tesutrustning inom bilindustrin.

Köpeskilling:	750
varav likvida medel:	0
Kostnader i samband med rörelseförvärvet:	10
Tillgångar i bolaget vid förvärvet:	4 495
varav likvida medel:	62
Skulder i bolaget vid förvärvet	3 984

Förvärv av dotterbolaget EWJ Svenska AB

Bolaget förvärvades den 7 maj 2007

Bolaget verksamhet utgörs av försäljning och service av testutrustning inom bilindustrin.

Köpeskilling:	2 012
varav likvida medel:	0
Kostnader i samband med rörelseförvärvet:	24
Tillgångar i bolaget vid förvärvet:	6 854
varav likvida medel:	4 012
Skulder i bolaget vid förvärvet	5 029

Förvärv av dotterbolaget J & B Maskinteknik AB

Bolaget förvärvades 14 november 2007

Bolaget verksamhet utgörs av tillverkning, montering och reparation av verkstadsutrustning och truckar.

Köpeskilling:	4 000
varav likvida medel:	3 000
Kostnader i samband med rörelseförvärvet:	38
Tillgångar i bolaget vid förvärvet:	2 575
varav likvida medel:	683
Skulder i bolaget vid förvärvet	2 430

Styrelsens och verkställande direktörens underskrifter

UNDERTECKNANDE STYRELSE OCH VERKSTÄLLANDE DIREKTÖR

Undertecknade försäkrar att koncern- och årsredovisningen har upprättats i enlighet med internationella redovisningsstandarder IFRS, sådana de antagits av EU, respektive god redovisningssed och ger en rättvisande bild av koncernens och företags ställning och resultat. Ingenting av väsentlig betydelse är utelämnat som skulle kunna påverka den bild av bolaget som skapats av årsredovisningen. Koncernförvaltningsberättelsen och förvaltningsberättelsen ger en rättvisande översikt över utvecklingen av koncernens och företags verksamhet, ställning och resultat samt beskriver väsentliga risker och osäkerhetsfaktorer som de företag som ingår i koncernen står inför.

Göteborg den 4 maj 2008

Göran Nordlund
Ordförande

Jan-Crister Persson
Styrelseledamot

Bertil Engman
Styrelseledamot

Henrik Wagner Jörgensen
Styrelseledamot

Jörgen Hentschel
Styrelseledamot

Magnus Greko
Verkställande direktör och koncernchef

Min revisionsberättelse har avgivits den 4 maj 2008

Lennart Persson
Auktoriserad revisor

Revisionsberättelse

Till årsstämman i OPUS Prodox AB (publ) Org.nr. 556390-6063

Jag har granskat årsredovisningen, koncernredovisningen och bokföringen samt styrelsens förvaltning i OPUS Prodox AB (publ) för år 2007-01-01 -- 2007-12-31. Årsredovisning och koncernredovisning ingår i den tryckta versionen av detta dokument på sidorna 20-41.

Det är styrelsen som har ansvaret för räkenskapshandlingarna och förvaltningen och för att årsredovisningslagen tillämpas vid upprättandet av årsredovisningen samt för att internationella redovisningsstandarder IFRS sådana de antagits av EU och årsredovisningslagen tillämpas vid upprättandet av koncernredovisningen. Mitt ansvar är att uttala mig om årsredovisningen, koncernredovisningen och förvaltningen på grundval av min revision.

Revisionen har utförts i enlighet med god revisionssed i Sverige. Det innebär att jag planerat och genomfört revisionen för att med hög men inte absolut säkerhet försäkra mig om att årsredovisningen och koncernredovisningen inte innehåller väsentliga felaktigheter. En revision innefattar att granska ett urval av underlagen för belopp och annan information i räkenskapshandlingarna. I en revision ingår också att pröva redovisningsprinciperna och styrelsens tillämpning av dem samt att bedöma de betydelsefulla uppskattningar som styrelsen gjort när de upprättat årsredovisningen och koncernredovisningen samt att utvärdera den samlade informationen i årsredovisningen och kon-

cernredovisningen. Som underlag för mitt uttalande om ansvarsfrihet har jag granskat väsentliga beslut, åtgärder och förhållanden i bolaget för att kunna bedöma om någon styrelseledamot är ersättningsskyldig mot bolaget. Jag har även granskat om någon styrelseledamot på annat sätt har handlat i strid med aktiebolagslagen, årsredovisningslagen eller bolagsordningen. Jag anser att min revision ger mig rimlig grund för mina uttalanden nedan.

Årsredovisningen upprättats i enlighet med årsredovisningslagen och ger en rättvisande bild av bolagets resultat och ställning i enlighet med god redovisningssed i Sverige. Koncernredovisningen har upprättats i enlighet med internationella redovisningsstandarder IFRS sådana de antagits av EU och årsredovisningslagen och ger en rättvisande bild av koncernens resultat och ställning. Förvaltningsberättelsen är förenlig med årsredovisningens och koncernredovisningens övriga delar.

Jag tillstyrker att årsstämman fastställer resultaträkningen och balansräkningen för moderbolaget och för koncernen, disponerar vinsten i moderbolaget enligt förslaget i förvaltningsberättelsen samt beviljar styrelsens ledamöter ansvarsfrihet för räkenskapsåret.

Göteborg den 4 maj 2008

Lennart Persson
Auktoriserad revisor

Ordlista

ATL

Förkortning för "Automatic Test Line", vilket är en automatisk testbana för emissions- och säkerhetskontroll av fordon.

Centraliserad bilprovning

Centraliserad bilprovning innebär att staten i egen regi bedriver bilprovningsprogram alternativt att staten auktoriserar en motpart att utföra samtliga bilprovningsskontroller samt att skapa nödvändiga databaser för exempelvis inkallelse och registerhantering. I ett centraliserat system sker kontrollen av ett fordon på en station medan åtgärden av eventuella fel normalt sker på en extern bilverkstad.

Decentraliserad bilprovning

Decentraliserad bilprovning innebär att fristående verkstäder får söka ackreditering för att utföra säkerhets- och miljökontroller. Staten i fråga auktoriserar normalt en huvudentreprenör som i sin tur kontrakterar ett antal verkstäder att utföra dessa kontroller men endast ett företag att utrusta samtliga verkstäder. Hantering av exempelvis register och inkallelse administreras av staten själv, alternativt har staten lagt ut även denna del på entreprenad.

EBIT

Förkortning för "Earnings Before Interest and Taxes". Detta är ett mått av ett bolags intäkter från den löpande verksamheten före justering av räntekostnader och skatt, men efter avdrag för avskrivningar.

EBITDA

Förkortning för "Earnings Before Interest, Taxes, Depreciation and Amortisation". Detta är ett mått av ett bolags operativa kassaflöde före justeringar av räntekostnader, skatt och avskrivningar.

EDBMS

Förkortning för "Emission Database Management System" vilket är ett mjukvarusystem utvecklat av SysTech för bilprovningsprogram. EDBMS är ett system som bland annat består av en VID vilken förenar data från bilprovningstationerna.

EOBD

Förkortning för "European On Board Diagnostics", vilket avser diagnos av ett fordonets funktion via datorer inbyggda i fordonet och är den europeiska standarden från 2001. Bensindrivna bilar tillverkade efter 2001 skall vara utrustade med EOBD. För dieseldrivna bilar gäller 2003. (Se även "OBD" nedan.)

EVAP

Förkortning för "Evaporative Emission Control System". Detta är en produkt som mäter läckage från en bränsletank för att på detta sätt fastställa kolväteutsläpp.

I/M program

Förkortning för "Inspection and Maintenance program" vilket är den amerikanska motsvarigheten av fordonsinspektionsprogram vilka i Sverige utförs av Svensk Bilprovning AB. Syftet med I/M program är att förbättra luftkvaliteten och trafiksäkerheten genom att identifiera fordon med höga avgashalter i behov av reparation och fordon med säkerhetsbrister genom inspektion, avgastest, och/eller nedladdning av felkoder från fordonets inbyggda datorsystem.

LPG

Förkortning för "Liquefied Petroleum Gas". En LPG-bil drivs med gasol.

OBD

Förkortning för "On Board Diagnostics", vilket avser diagnos av ett fordonets funktion via datorer inbyggda i fordonet. Dagens OBD möjliggör, genom standardiserade kommunikationsprotokoll, en snabb statuskontroll av ett fordonets olika system.

OBDII

Förkortning för "On Board Diagnostics II", se ovan. OBDII är den amerikanska standarden från 1996. Bilar tillverkade efter 1996 skall vara utrustade med OBDII. Standarden är en vidareutveckling av den ursprungliga OBD-standardens och ger större möjligheter att avläsa ett fordonets status. Standarden omfattar per idag miljörelaterade felkoder.

PBBT

Förkortning för "Performance Based Brake Tester", vilket är ett instrument för att mäta hjulens bromskraft och används vid kontroll av tunga fordonets bromsar i USA och i Kanada.

Remote OBD

Motsvarande trådlös bilprovning på svenska. Trådlös bilprovning innebär att en liten apparat kopplats till bilens OBD-uttag. När bilen passerar en mottagarantenn (så kallad "hot spot") sänds eventuella felkoder över till myndigheternas databas tillsammans med ett ID.

SAP-system

Affärssystem (mjukvara) utvecklat av programvaruleverantören SAP.

USD

Förkortning för amerikanska dollar.

VID

Förkortning för "Vehicle Inspection Database". Detta är ett mjukvarusystem som samordnar data från bilprovningar och kan bland annat användas för att sammanställa rapporter, analyser, registerhantering och kallelser.



Opus huvudkontor
Opus Prodox AB (publ)
Bäckstensgatan 11 v
431 49 Mölndal
Telefon: 031 - 748 3400
Telefax: 031 - 28 86 55
www.opus.se