

Göteborg

25 maj 2011

Årsstämma 2011



En global aktör inom produkter och tjänster för bilprovning

www.opus.se

Verksamhetsåret 2010

Verksamhetsåret 2010 i korthet

Finansiell utveckling

- Omsättning: 227 MSEK (214)
 - 10 procent (-22) för jämförbara enheter och i lokal valuta
- EBITDA efter justering för extraordinära poster: 37 MSEK
- Rörelseresultatet före avskrivningar (EBITDA): 30 MSEK (28).
- EBITDA marginal: 13 procent (13)
- Årets resultat: -1 MSEK (-5)
- Resultat per aktie: -0,00 kronor (-0,02)

Verksamhetsåret 2010 i korthet (forts)

Brygga EBITDA – årets resultat

1 Jan – 31 dec 2010	MSEK	Kronor per aktie
EBITDA justerat för extraordinära poster	37	0,19
Extraordinära poster <ul style="list-style-type: none"> - Nedstängning av EWJ Teknik A/S i Danmark (cirka 4 MSEK) - Uppstartskostnader i den nya verksamheten i Peru (cirka 3 MSEK) 	-7	0,04
Redovisat EBITDA	30	0,15
Avskrivningar av SysTech IP (upphör 30 april 2013)	-18	-0,09
Övriga av- och nedskrivningar	-6	-0,03
Räntor	-2	-0,01
Valutaeffekter på interna lån	-2	-0,01
Aktuell skatt	-1	-0,00
Uppskjuten skatt	-2	-0,01
Periodens resultat	-1	-0,00

Verksamhetsåret 2010 i korthet (forts)

Kassaflöde

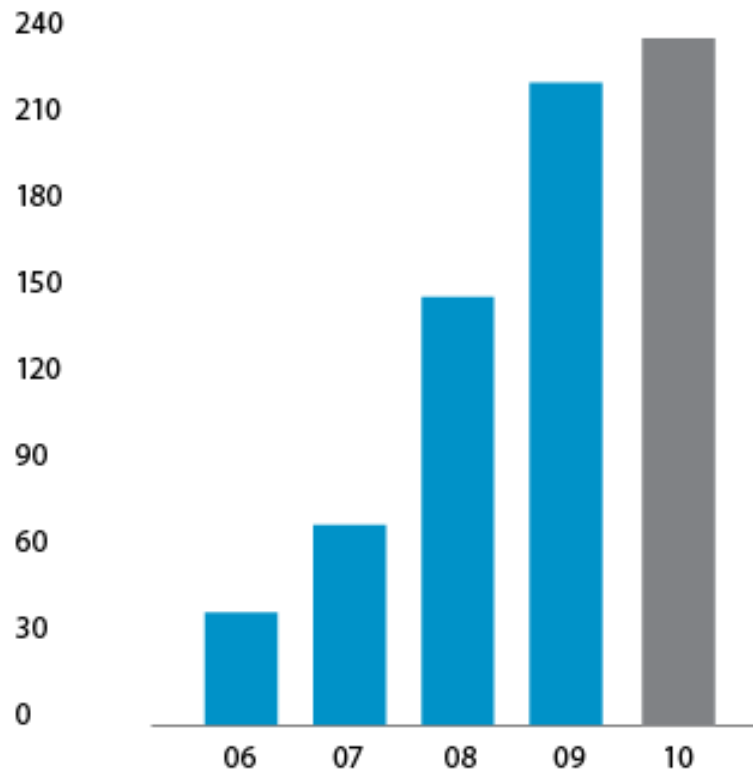
- Kassaflödet från den löpande verksamheten: 27 MSEK (27)
 - Förändring rörelsekapital: -3 MSEK (-4)
 - Kassaflöde från investeringsverksamheten: -8 MSEK (-1)
 - Kassaflöde från finansieringsverksamheten: -15 MSEK (-10)
- Årets kassaflöde: 1 MSEK (11)
- Nettoskuldsättning per 31 dec: 42 MSEK (60)

Verksamhetsåret 2010 i korthet (forts)

5 år i sammandrag

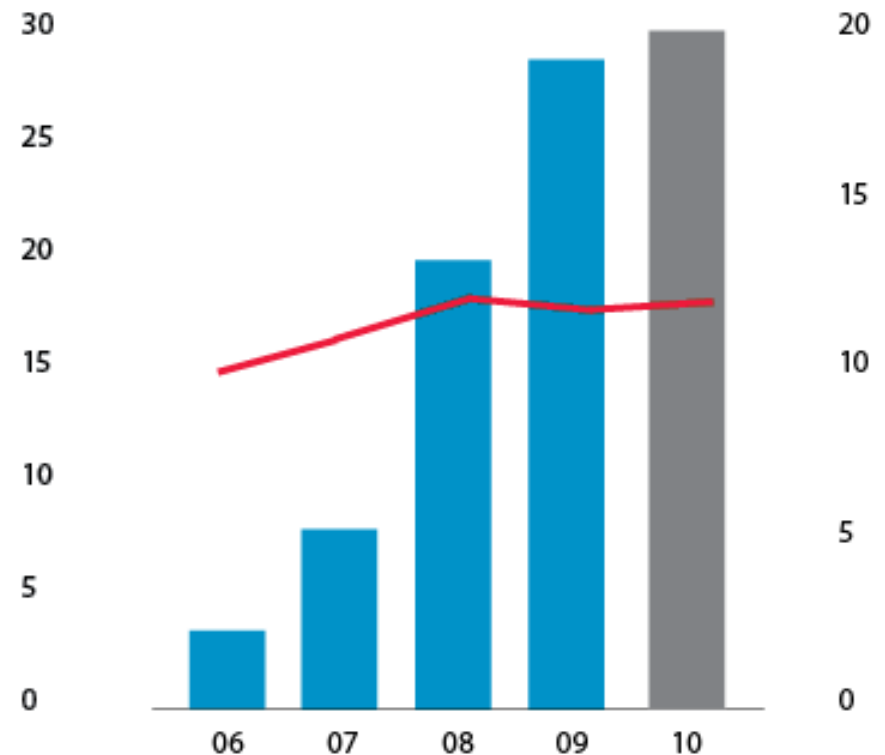
NETTOOMSÄTTNING

MSEK



EBITDA, MARGINAL

MSEK



Verksamhetsåret 2010 i korthet (forts)

Viktiga händelser

- Koncernen erhöll under året ett antal nya kontrakt:
 - J&B tecknade avtal med [YIT](#) Sverige gällande kalibrering och service av all Bilprovningens provutrustning. Avtalet löper t.o.m. den 31 december 2012 med möjlighet till förlängning om två år i taget upp till maximalt sex år.
 - SysTech tilldelades ett kontrakt av [Idaho](#) Department of Environmental Quality (DEQ) för att utforma, implementera och driva delstatens bilprovningsprogram. Programstart var den 1 juni 2010. Det initiala avtalet är för fem år.
 - SysTech erhöll tillstånd från kommunikationsdepartementet (MTC) i [Peru](#) för att bedriva bilprovning i landet. Bolaget öppnade sin första bilprovningsstation den 13 november 2010.
 - SysTech tilldelades en utökning av bilprovningsprogrammet för uthyrningsfordon i [New York](#) från att endast testa alla taxibilar till att testa samtliga uthyrningsfordon. Cirka 40 000 limousiner påverkas av det utökade programmet.

Verksamhetsåret 2010 i korthet (forts)

Segmentsrapportering

NORDAMERIKA Organisk tillväxt: 1 procent (-4)			EUROPA Organisk tillväxt: 16 procent (-33)			ASIEN		
TSEK	2010	2009	TSEK	2010	2009	TSEK	2010	2009
Extern nettoomsättning	96 187	100 500	Extern nettoomsättning	130 860	113 631	Extern nettoomsättning	0	0
Intern nettoomsättning (till andra segment)	0	0	Intern nettoomsättning (till andra segment)	1 896	0	Intern nettoomsättning (till andra segment)	5 459	4 829
Segmentets nettoomsättning	96 187	100 500	Segmentets nettoomsättning	132 756	113 631	Segmentets nettoomsättning	5 459	4 829
Övrigaexternarörelseintäkter	12	5	Övrigaexternarörelseintäkter	1 827	8 906	Övrigaexternarörelseintäkter	0	50
Segmentets intäkter	96 199	100 505	Segmentets intäkter	134 583	122 537	Segmentets intäkter	5 459	4 879
Segmentets EBITDA	26 833	32 261	Segmentets EBITDA	2 637	-4 370	Segmentets EBITDA	1 131	255
EBITDA marginal	27,9%	32,1%	EBITDA marginal	2,0%	neg.	EBITDA marginal	20,7%	5,2%
Segmentets tillgångar	297 788	310 754	Segmentets tillgångar	291 017	273 772	Segmentets tillgångar	4 317	3 994

TUSD	2010	2009
Extern nettoomsättning	13 350	13 161
EBITDA	3 724	4 225

- EBITDA marginal om 28 procent i Nordamerika
- Justerat EBITDA i Europa förbättrades med 17 MSEK

Första kvartalet 2011

Första kvartalet 2011

Finansiell utveckling

- Omsättning: 61 MSEK (56)
 - För jämförbara enheter och i lokal valuta ökade försäljningen med 14 procent (6) under första kvartalet, varav 23 procent (8) i Europa och -1 procent (4) i Nordamerika
- Rörelseresultatet före avskrivningar (EBITDA): 9 MSEK (7), + 42 procent valutajusterat
- EBITDA marginal: 15 procent (12)
- Kassaflödet från den löpande verksamheten: 8 MSEK (6)
- Periodens resultat: 2 MSEK (1)

Första kvartalet 2011 (forts)

Viktiga händelser

- SysTech erhåller treårig kontraktsförlängning i Nashville, Tennessee
- Opus etablerar bilprovning i anslutning till Bilias verkstäder
 - Opus och Bilias har tecknat avtal om att Opus får exklusiv förhandsrätt att etablera bilprovning vid Bilias totalt 68 anläggningar i Sverige.
- Framgång för Opus på AUTO 2011 mässan

Första kvartalet 2011 (forts)

Segmentsrapportering

Europa & Asien

	Jan - mars		Jan - dec
TSEK	2011	2010	2010
Extern nettoomsättning	40 900	33 326	130 860
Intern nettoomsättning (till andra segment)	80	1 316	2 089
Segmentets nettoomsättning	40 980	34 642	132 949
Övriga externa rörelseintäkter	357	399	1 827
Segmentets intäkter	41 337	35 041	134 776
Segmentets EBITDA	2 901	582	3 768
<i>EBITDA marginal</i>	<i>7,0%</i>	<i>1,7%</i>	<i>2,8%</i>
Segmentets tillgångar	300 469	285 925	293 059

- EBITDA marginal om 7 procent

Första kvartalet 2011 (forts)

Segmentsrapportering (forts)

Nordamerika

	Jan - mars		Jan - dec
TSEK	2011	2010	2010
Extern nettoomsättning	20 396	22 935	96 187
Intern nettoomsättning (till andra segment)	0	191	0
Segmentets nettoomsättning	20 396	23 126	96 187
Övriga externa rörelseintäkter	0	1	12
Segmentets intäkter	20 396	23 127	96 199
Segmentets EBITDA	6 130	7 291	26 833
<i>EBITDA marginal</i>	30,1%	31,5%	27,9%
Segmentets tillgångar	275 664	316 677	297 788
	Jan - mars		Jan - dec
Lokal valuta (TUSD)	2011	2010	2010
Extern nettoomsättning	3 146	3 189	13 350
EBITDA	946	1 014	3 724

Första kvartalet 2011 (forts)

Kvartalsvis utveckling per segment

Resultaträkning	2011		2010		
TSEK	kv 1	kv 1	kv 2	kv 3	kv 4
Totala intäkter					
Europa	41 249	35 036	32 760	29 480	37 307
Asien	864	956	1 675	1 427	1 401
Europa & Asien	41 337	35 041	32 913	29 519	37 303
Nordamerika	20 396	23 127	24 610	25 750	22 902
Nordamerika (i lokal valuta, TUSD)	3 146	3 189	3 247	3 538	3 375
Koncernen	61 653	56 661	57 046	55 205	59 974
EBITDA					
Europa	2 820	510	538	835	755
Asien	81	72	305	499	255
Europa & Asien	2 901	582	843	1 334	1 010
Nordamerika	6 130	7 291	8 014	6 403	5 126
Nordamerika (i lokal valuta, TUSD)	946	1 014	1 058	882	770
Koncernen	9 108	7 015	8 732	8 224	5 854
EBITDA marginal					
Europa	6,8%	1,5%	1,6%	2,8%	2,0%
Asien	9,3%	7,5%	18,2%	34,9%	18,2%
Europa & Asien	7,0%	1,7%	2,6%	4,5%	2,7%
Nordamerika	30,1%	31,5%	32,6%	24,9%	22,4%
Koncernen	14,8%	12,4%	15,3%	14,9%	9,8%

Aktien

Aktieägare

Ägarförhållanden per 31 december 2010 (baserat på uppgifter från Euroclear)

Antalet aktieägare uppgick till cirka 1 600 den 31 december 2010.

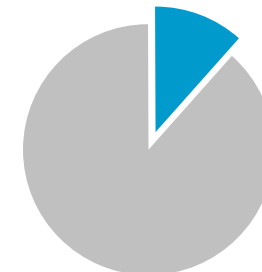
Aktieägarstrukturen i Opus framgår av tabellen nedan.

Ägare	Antal aktier	Andel av aktier och röster, %
Magnus Greko och Jörgen Hentschel, privat och via AB Kommandoran	29 769 010	15,4
Lothar Geilen	17 256 727	8,9
ML, Pierce, Fenner & Smith Inc	12 000 000	6,2
Henrik Wagner Jörgensen	9 200 055	4,8
Andra AP-fonden	9 166 666	4,7
Nordea Småbolagsfond	8 236 647	4,3
Aliz Invest AB	6 912 000	3,6
Försäkringsaktiebolaget Avanza Pension	5 202 844	2,7
JP Morgan Bank	4 970 000	2,6
Nordnet Pensionsförsäkring AB	4 683 432	2,4
Lubea Förvaltnings AB	4 583 333	2,4
EFG Private Bank S.A.	4 296 747	2,2
Göran Nordlund, privat och via Fore C Investment sprl	4 272 746	2,2
Vision Invest sprl	2 816 601	1,5
Inga-Lill Löngårdh	2 799 000	1,4
AMF Aktiefond Småbolag	2 750 000	1,4
Länsförsäkringar Småbolagsfond	2 500 000	1,3
KL Capital Aktiebolag	2 015 098	1,0
Per Hamberg	2 000 000	1,0
Nordea Bank AB (NDS)	1 972 401	1,0
Deltotal	137 403 307	71,2
Övriga ägare	55 658 739	28,8
Totalt	193 062 046	100,0

Ledningens andel

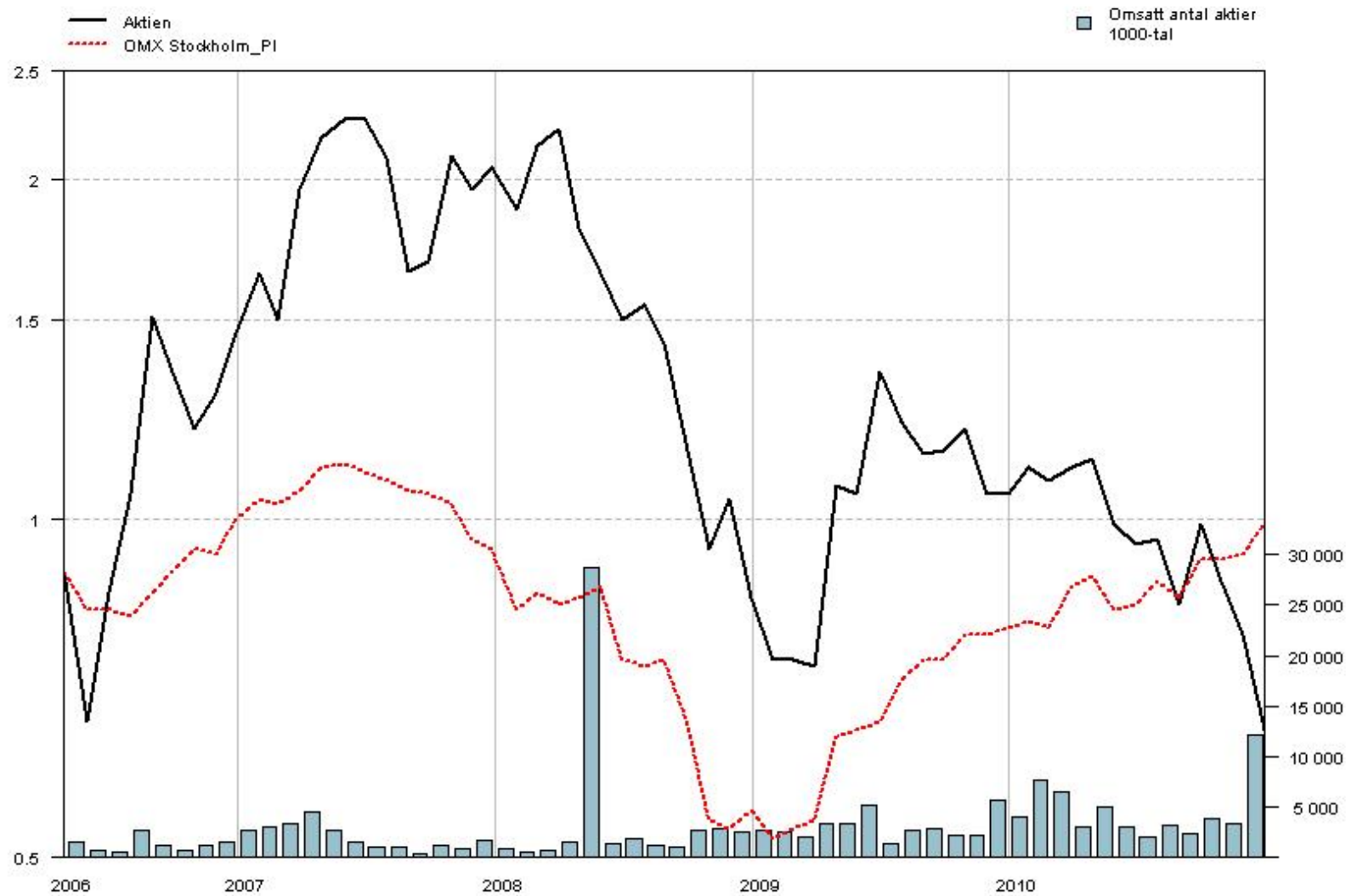


Institutioners andel



Som institutioner inkluderas här Andra Ap-fonden, Nordea Småbolagsfond, AMF Pension och Länsförsäkringar Småbolagsfond

Aktiekurs



Opus Prodox AB (publ)
Bäckstensgatan 11C
SE-431 49 Mölndal
Sverige
Tel. +46 31 748 34 00
Fax. +46 31 28 86 552011



 **OPUS GROUP**

En global aktör inom produkter och tjänster för bilprovning